

Información Financiera Trimestral

[105000] Comentarios y Análisis de la Administración	2
[110000] Información general sobre estados financieros	15
[210000] Estado de situación financiera, circulante/no circulante.....	17
[310000] Estado de resultados, resultado del periodo, por función de gasto.....	19
[410000] Estado del resultado integral, componentes ORI presentados netos de impuestos.....	20
[520000] Estado de flujos de efectivo, método indirecto	22
[610000] Estado de cambios en el capital contable - Acumulado Año Actual.....	24
[610000] Estado de cambios en el capital contable - Acumulado Año Anterior.....	28
[700000] Datos informativos del Estado de situación financiera	32
[700002] Datos informativos del estado de resultados	33
[700003] Datos informativos- Estado de resultados 12 meses.....	34
[800001] Anexo - Desglose de créditos	35
[800003] Anexo - Posición monetaria en moneda extranjera	37
[800005] Anexo - Distribución de ingresos por producto.....	38
[800007] Anexo - Instrumentos financieros derivados	39
[800100] Notas - Subclasificaciones de activos, pasivos y capital contable.....	40
[800200] Notas - Análisis de ingresos y gasto	44
[800500] Notas - Lista de notas.....	45
[800600] Notas - Lista de políticas contables.....	94
[813000] Notas - Información financiera intermedia de conformidad con la NIC 34	121

Clave de Cotización: HYCSA

Trimestre: 4D Año: 2020

HYCSA

Consolidado

Cantidades monetarias expresadas en Unidades

[105000] Comentarios y Análisis de la Administración

Comentarios de la gerencia [bloque de texto]

Las perspectivas de la Emisora es posicionarse como un referente en su sector en términos de calidad, precio, prestigio empresarial y retribución a sus accionistas mediante la obtención de resultados económicos acorde a sus expectativas.

Durante los últimos 5 años se puede observar en los estados financieros de la Emisora el efecto de la implementación de las diversas medidas adoptadas, entre ellas destacan:

Medidas cualitativas:

- Selección adecuada de empresas con las que se han ejecutado proyectos en consorcio o sociedad.
- Adopción de las IFRS.
- Cambio de auditor.
- Implementación del gobierno corporativo.
- Obtención de certificación PRIME

Medidas cuantitativas:

- Diversificación geográfica de los proyectos (nacional e internacional)
- Creación de la Contraloría Técnica
- Ejercicio racional del gasto
- Mejora de la calidad de los ingresos
- Diversificación de fuentes de financiamiento (mercado de valores)

Información a revelar sobre la naturaleza del negocio [bloque de texto]

Grupo Hycsa se dedica al desarrollo y construcción de proyectos de infraestructura cubriendo de manera particular, aunque no exclusiva, el diseño, desarrollo y construcción de obras de infraestructura carretera, viales, marítimas, aeroportuarias, así como de edificaciones horizontales y verticales, y construcciones en general tanto para entidades públicas como privadas.

Durante los primeros años de su existencia su forma de operar fue regional y posteriormente evolucionó a una operación nacional, y a partir de 2015, de forma internacional cuando inició su primera obra fuera de México (Bolivia).

Consideramos que nuestra posición competitiva para las operaciones en México es muy buena dado que hemos cuidado aspectos fundamentales relacionados con nuestro prestigio empresarial y salud financiera que nos posicionan como un competidor relevante. En la parte internacional hemos logrado un reconocimiento importante tanto con nuestros clientes como con las entidades que han financiado los proyectos en desarrollo.

Clave de Cotización: HYCSA

Trimestre: 4D Año: 2020

HYCSA

Consolidado

Cantidades monetarias expresadas en Unidades

Grupo Hycsa está sujeto a un marco regulatorio complejo que incluye leyes federales que rigen la construcción y desarrollo de proyectos de infraestructura en México, según sea el caso, incluyen:

- La Ley de Obras.
- La Ley General de Bienes Nacionales.
- La Ley de Caminos, Puentes y Autotransporte Federal.
- LAPP
- Ley de Hidrocarburos.
- La Ley de Aguas.

Asimismo, para el desarrollo de sus actividades y proyectos, la Emisora está sujeta a un número relevante de leyes, reglamentos y demás regulación a nivel local (tanto estatal como municipal). La aplicación de estas normas dependerá de las ubicaciones en dónde la Emisora lleve a cabo sus actividades y, generalmente, incluyen aspectos relacionados con usos de suelo, protección ambiental, administración de desechos y demás materias o aspectos sujetas a la regulación del fuero local.

Adicionalmente, para el caso de las operaciones y proyectos de la Emisora fuera de México, las leyes, reglamentos y normas en general dichas jurisdicciones serán aplicables para la Emisora o sus Afiliadas, según Grupo Hycsa decida llevar a cabo sus actividades. A pesar de que las normas aplicables y vigentes en los países donde tiene presencia pueden regular aspectos similares a las normas análogas mexicanas, existen diferencias considerables entre ellas.

La actividad de Grupo Hycsa tiene un alto componente de participación por parte del sector público, tanto a nivel federal como a nivel estatal. De igual forma, la participación de la Compañía en México a nivel estatal se limita, sin excepción alguna, a los Estados que cuentan con "semáforo verde" en el Sistema de Alertas de la SHCP, mismo que considera el nivel de endeudamiento y otros aspectos con respecto al cumplimiento de la Ley de Disciplina Financiera de las Entidades Federativas y Municipios. La actividad a nivel federal y estatal se lleva a cabo a través de una dinámica participación en procesos de licitación con diferentes entidades, incluyendo secretarías de estado, empresas productivas del Estado y agencias gubernamentales, tales como la SCT y las secretarías correspondientes de los Estados, PEMEX, BANOBRAS, CONAPESCA, CONAGUA, etc.

La integración vertical y el alto grado de especialización de Grupo Hycsa se lleva a cabo mediante empresas subsidiarias y sucursales de la Compañía, directa o indirectamente.

Grupo Hycsa es la empresa controladora de acciones que consolida las actividades de un grupo de empresas, como se observa a continuación:



Principalmente en las áreas de:

- Producción y comercialización de agregados pétreos, a través de Agregados de México, S.A. de C.V.
- Arrendamiento de Equipo de Construcción, a través de Hippo Maquinaria, S.A. de C.V.
- Edificaciones horizontales y verticales, a través de HYCSA Edificaciones y Proyectos, S.A.P.I de C.V.
- Dragados y obra marítima, a través de Construcciones y Dragados del Sureste, S.A. de C.V., así como a través de Hidrovías y Carreteras, S.A. de C.V., y otras subsidiarias y sucursales ubicadas fuera de México.
- Vías terrestres, a través de Calzada Construcciones, S.A. de C.V., y otras subsidiarias y sucursales ubicadas fuera de México.

La forma en la que la Emisora crea valor es mediante el ejercicio y la mejora continua de sus fortalezas y diferenciadores, los cuales son:

- Gobierno corporativo
- Equipo de especialistas
- Estructura funcional compacta y eficiente
- Integración vertical
- Activos propios.
- Portafolio de proyectos diversificados.
- Internacionalización.

Clave de Cotización: HYCSA

Trimestre: 4D Año: 2020

HYCSA

Consolidado

Cantidades monetarias expresadas en Unidades

- Innovación.
- Tecnología
- Credibilidad
- Capacitación continua e integración del personal
- Fortaleza financiera.
- Planeación estratégica
- Certificaciones internacionales
- Capacidad de hacer asociaciones

Información a revelar sobre los objetivos de la gerencia y sus estrategias para alcanzar esos objetivos [bloque de texto]

Los objetivos de la Dirección están orientados hacia conservar, mejorar e incrementar sus fortalezas y diferenciadores y con esto seguir distinguiéndose entre los participantes del mercado donde se desempeña la empresa.

La estrategia para lograrlo se resume en un seguimiento estricto de los planes, proyecciones y programas establecidos, así como de una evaluación permanente de las áreas de oportunidad que se presentan.

Información a revelar sobre los recursos, riesgos y relaciones más significativos de la entidad [bloque de texto]

Los recursos no monetarios más importantes son:

- Equipo de trabajo: Su administración se hace a través de un área de Recursos Humanos Corporativa la cual diseña y mantiene actualizadas diversas actividades para la actualización continua y planes de carrera tendientes a que los empleados encuentren en la Compañía un espacio de crecimiento laboral.

- Credibilidad y reputación empresarial: administrada mediante el contacto cercano con los clientes y proveedores para que la relación siempre se lleve en los mejores términos posibles y en su caso, la solución de controversias sea ágil y buscando dejar satisfechas a las partes.

Los riesgos más importantes se encuentran descritos en el Reporte Anual en el apartado "Factores de Riesgo" y se administran con base en una robusta estructura de gobierno corporativo que monitorea y corrige desviaciones en las áreas sensibles de su operación y administración.

Las relaciones más importantes que tiene la Emisora corresponden a sus relaciones comerciales, es decir, clientes y proveedores (de servicios, de materiales y financieros). En su administración se involucran las áreas internas que son contraparte (Construcción, Desarrollo de Negocios, Administración y Finanzas, etc...)

Clave de Cotización: HYCSA

Trimestre: 4D Año: 2020

HYCSA

Consolidado

Cantidades monetarias expresadas en Unidades

Resultados de las operaciones y perspectivas [bloque de texto]

A lo largo de los últimos tres años Grupo Hycsa ha logrado transformar su operación, alcanzando un crecimiento de sus ingresos muy relevante, al pasar de \$2,783 millones de Pesos al cierre de 2018 a un monto de ventas de \$3,146 millones de Pesos al cierre de 2020. Es decir, un incremento acumulado de 13.0% y de 23.3% comparando exclusivamente el año 2019 vs 2020.

Durante este mismo período la eficiencia operativa de la Compañía permitió que la utilidad de operación y el EBITDA Ajustado experimentaran crecimientos, habiendo pasado respectivamente, de \$221.1 y \$281.6 millones de Pesos en 2018 a \$323.8 y \$455.6 millones de Pesos al cierre de 2020. Es decir, un aumento acumulado de 46.4% y 61.8% respectivamente.

Los principales factores que tuvieron incidencia en estos resultados se encuentran:

- Reestructura operativa, haciendo un análisis detallado de las funciones de la plantilla laboral
- Eficiencia en los costos de los insumos para cada proyecto, evitando principalmente generar sobre-inventarios, aprovechar descuentos por pagos de contado, minimizando logísticas innecesarias, entre otros.
- Análisis de rentabilidad de cada rubro de ingresos de la Compañía y cada una de sus subsidiarias.

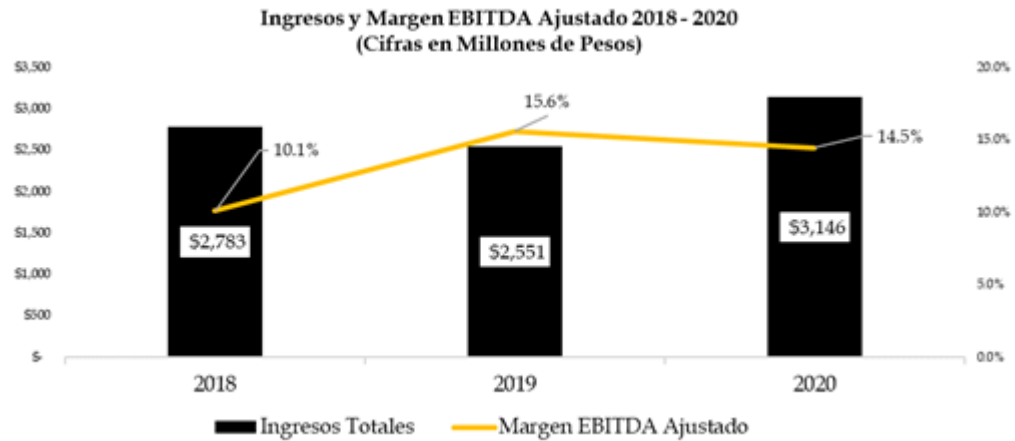
Estas actividades tuvieron como meta específica dejar atrás un año 2017 muy complejo, con una alta volatilidad que afectó a los sectores de la construcción y la infraestructura de forma importante. Ese año el PIB de México tuvo un crecimiento de 2.1%, que fue menor que el 2.9% observado en 2016. Adicionalmente la industria de la construcción sufrió una contracción. La CMIC reportó una reducción anual de -0.9% para 2017, habiendo tenido caídas trimestrales de hasta -8.3%.

Grupo Hycsa no fue ajena a las presiones de la industria de la construcción en 2017. La contracción reportada por la CMIC ejerció una presión en la operación de la Compañía ese año, además de los gastos extraordinarios del ejercicio debidos al uso de recursos que fueron requeridos para la internacionalización y puesta en marcha de la primera APP federal.

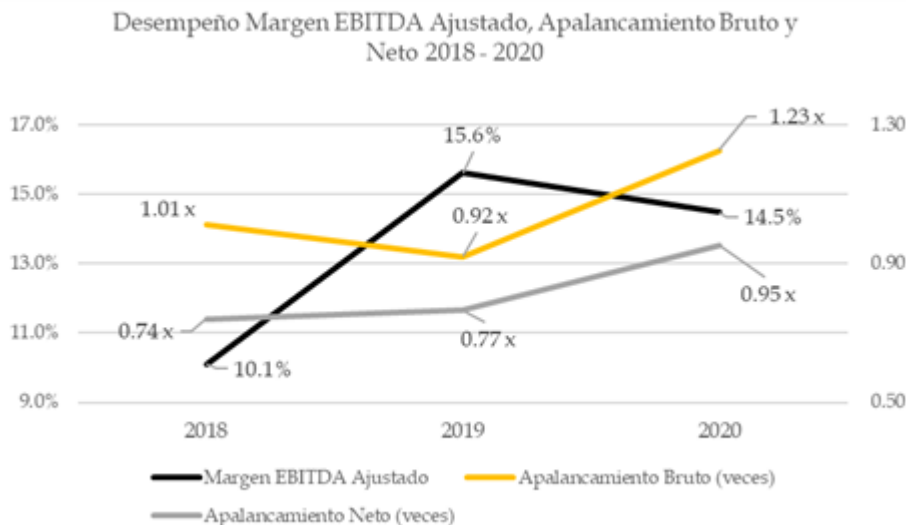
La volatilidad tradicional e inherente a la industria de la construcción fue precisamente una de las principales razones por las cuales Grupo Hycsa estudió y analizó por varios años diferentes estrategias y alternativas de expansión y diversificación de su modelo de negocio. (Véase 1.1 Historia de Grupo Hycsa, Expansión Internacional) En el ejercicio 2018 la Compañía materializó sus estrategias de diversificación en cuanto a las fuentes de ingresos, lo anterior con la finalidad de mejorar sus resultados financieros logrando a partir del año 2019 minimizar su dependencia al ciclo económico de la industria mexicana, aprovechando las oportunidades en mercados selectos de América Latina.

Estas dos estrategias han permitido que la Compañía tenga exposición a mercados con ciclos económicos distintos al de México, al participar en ciertos mercados de América Latina, todos ellos poco co-relacionados al ciclo económico de México. Aunado a esto los esquemas de obra pública financiada bajo contratos APP y/o concesiones locales, ofrecen márgenes de rentabilidad más altos que los disponibles en México bajo esquemas de contratación tradicionales.

El desarrollo e implementación de estas dos estrategias probó ser exitoso, logrando en los años siguientes un dinamismo en su operación, particularmente en sus niveles de rentabilidad, alcanzando el Margen de EBITDA Ajustado niveles por arriba del 10% tan solo un año después (2018), consolidándose ese indicador en niveles por arriba de 15% al cierre de 2019 y promediando el 13.4% al considerar el 2020



Aunado a la mejora en el Margen EBITDA Ajustado y, i) como consecuencia natural del incremento en su rentabilidad, ii) al uso de prácticas responsables en el apalancamiento iii) así como un nivel de caja sano, en los tres años Hycsa reporta un nivel de apalancamiento bruto en promedio de 1.05x y un nivel de apalancamiento neto en promedio de 0.82%.



El ejercicio de 2019 respecto del 2018 mostró una reducción de ingresos de -8.3% como resultado de la desaceleración cíclica y normal de la industria de la construcción e infraestructura inherente a los ciclos y cambios de administraciones gubernamentales, que usualmente traen consigo una reducción de la velocidad de ejercicio del gasto presupuestal aprobado. Este resultado contrasta muy favorablemente contra el resultado obtenido en los Ingresos Totales del 2019 al 2020 con un crecimiento de 23.3% para llegar a \$3,146 millones.

- La mejora obtenida en el Costo de Construcción y Arrendamiento arrojó un crecimiento del 17.9% para el 2020 en la Utilidad después de Costos de Construcción y Arrendamiento, crecimiento que duplica prácticamente el obtenido un año antes. Dicho Costo representó el 77.7% de los Ingresos Totales, continuando con la tendencia decreciente iniciada desde el 2019 cuando logró una reducción de 369 puntos porcentuales con respecto del 2018. Entre el 2018 y el 2020 el ahorro ha sido de 395 puntos porcentuales.
- Por otro lado, los gastos de la Compañía han tenido un comportamiento mixto, pero con clara mejora respecto del 2018, al representar el 8.26% en el 2018, 6.47% en el 2019 y 7.85% en el 2020. El incremento porcentual mostrado en el último año se explica por el reconocimiento de una cuenta por cobrar que tuvo que ser reservada ante el cambio de la IFRS correspondiente.

Por lo que respecta a los Otros Ingresos/Gastos estos han tenido un comportamiento mixto, fluctuando su participación entre un 1.88% y un -7.85% respecto de los Ingresos Totales. Las principales razones corresponden en el 2018 a un ingreso por cancelación de impuestos por

Clave de Cotización: HYCSA

Trimestre: 4D Año: 2020

HYCSA

Consolidado

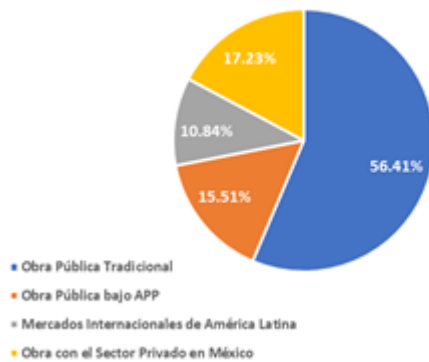
Cantidades monetarias expresadas en Unidades

\$46.8 millones, en el 2019 por el efecto derivado de la desinversión de un activo fijo (\$44.5 millones) y para el 2020 por el costo por enajenación de acciones (-\$58.2 millones) y una ganancia por combinación de negocios relativa a la valuación del intangible por la adquisición de la Planta de San Luis Potosí por \$75.4 millones (Véase 2.1. Actividad Principal).

Los gastos financieros han crecido por el mayor uso del crédito para soportar la operación y el crecimiento de Hycsa, sin embargo, destaca el comportamiento del año 2020 vs 2019 en donde dichos gastos tuvieron un incremento de 29.8% que compara muy favorablemente contra el crecimiento de la deuda (52.6%), lo anterior resultado de las eficiencias logradas en las condiciones de nuestra deuda en términos de tasa de interés.

Ahora bien, durante 2020 la distribución de los ingresos de la Compañía tuvo una distribución sectorial diversificada como sigue:

Ingresos por Tipo de Obra año 2020



Situación financiera, liquidez y recursos de capital [bloque de texto]

Impacto del COVID-19 en la liquidez, flujos de caja, solvencia y negocio en marcha

Hasta la fecha del presente Informe Anual, el COVID-19 no ha tenido impacto en la liquidez, flujos de caja ni en la solvencia de Grupo Hycsa, esto como consecuencia de que la construcción, desde el inicio de la pandemia, fue declarada industria esencial por lo cual no detuvimos nuestras operaciones.

Medidas tomadas para mitigar los efectos de la pandemia

La Emisora está llevando a cabo acciones para hacer frente a la pandemia de acuerdo con lo estipulado por el Consejo de Salubridad General, la Organización Mundial de la Salud, a lo estipulado por la Cámara Mexicana de la Industria de la Construcción, así como las legislaciones estatales.

Asimismo, la Emisora está realizando una supervisión constante de la evolución de la situación, con el fin de afrontar con éxito los eventuales impactos, tanto financieros como no financieros, que puedan producirse derivado de lo descrito en párrafos anteriores. Gracias a la integración vertical de Grupo Hycsa, se genera un grado de autosuficiencia y eso ayuda a la continuidad del negocio ante la situación antes descrita.

Evaluaciones de negocio en marcha, incluyendo los planes de la administración para mitigar cualquier incertidumbre.

Grupo Hycsa realiza estas evaluaciones de forma constante para determinar si es necesario hacer algún ajuste, asimismo, estas evaluaciones de la marcha del negocio permiten mitigar cualquier incertidumbre.

Liquidez

Clave de Cotización: HYCSA

Trimestre: 4D Año: 2020

HYCSA

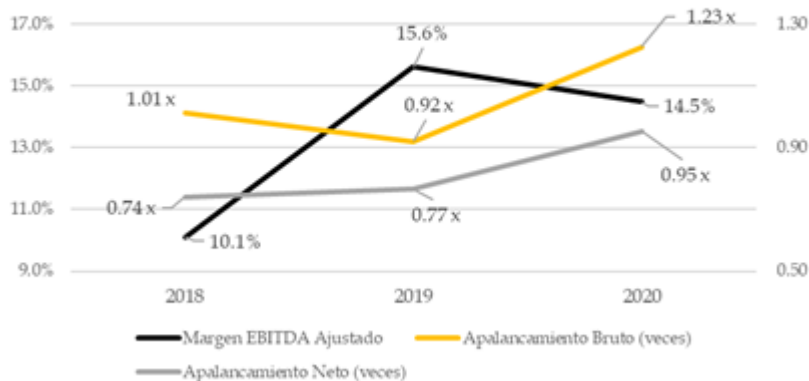
Consolidado

Cantidades monetarias expresadas en Unidades

La liquidez de la Compañía que se alimenta de fuentes externas e incluye tanto bancarias como de arrendamiento. Al cierre de 2020 Grupo Hycsa contaba con líneas de crédito calificadas y aprobadas por un monto de \$980 millones de Pesos de las cuales se han dispuesto \$558 millones por lo cual existe un monto disponible por \$422 millones.

Por otro lado, a esa misma fecha el Apalancamiento Bruto de la Compañía registró un incremento para ubicarse en 1.23x, habiendo incrementado la deuda total de \$366.1 millones de Pesos a \$526.7 millones de Pesos del año 2018 al 2019 y a \$558 al cierre del 2020. Lo anterior se mitiga de forma muy importante con los recursos en caja para lograr un Apalancamiento Neto que en promedio de esos tres ejercicios se ubica en 0.82x

Desempeño Margen EBITDA Ajustado, Apalancamiento Bruto y Neto 2018 - 2020



La razón del endeudamiento adicional a lo largo del año 2020 responde, tanto a:

- Ciertas inversiones de Capital que realizó la Compañía, adquiriendo equipo estratégico altamente sofisticado, equipo utilitario de obra, y equipo de cómputo, representando de forma agregada el 51% de este incremento.
- Capital de trabajo y gastos relacionados con el proceso de evaluación y análisis de licitaciones de una serie de nuevos contratos asignados a Grupo Hycsa que representaron de forma agregada 49% del total del endeudamiento adicional.

Grupo Hycsa cuenta con un total de \$980 millones de Pesos de líneas autorizadas, de las cuales a diciembre 2020 solamente \$558 millones de Pesos habían sido dispuestos. Este endeudamiento refleja a dicha fecha un 28% de financiamientos con base a tasa fija y un 72% con tasa variable, y por lo que respecta al perfil de vencimiento, 21% es deuda con un plazo contractual remanente menor a 12 meses y el 79% restante es deuda de largo plazo con vencimiento mayor a 12 meses. Es importante señalar que la deuda que mencionamos de corto plazo refiere a aprobaciones de crédito con plazos de tres años como plazo mínimo y a siete años como máximo, dichas aprobaciones bancarias tienen estipulado únicamente revisión y aprobación anual.

Otro factor muy positivo que arrojaron las estrategias de expansión y diversificación de su modelo de negocio fue el que Grupo Hycsa pudo desarrollar una importante optimización de sus fuentes de financiamiento. Al efecto, la Compañía implementó una estrategia de financiamiento sustancialmente más eficiente que respondiera a las necesidades de capital de trabajo inherentes a esta industria.

La Compañía logró implementar una estructura de capital con instrumentos y líneas de financiamiento más afines a su ciclo operativo. Entre otras cosas, este esfuerzo permitió:

- Liberar Garantías (migrando de financiamientos limitados con base únicamente a líneas de fondeo estructuradas exclusivamente con base a descuentos de cartera y de ciertas cuentas por cobrar, a facilidades de crédito quirografarias).
- Aumentar plazos de vencimiento
- Reducir su costo de financiamiento
- Negociar el establecimiento de facilidades de crédito comprometidas

Dentro del perfil actual de endeudamiento Grupo Hycsa, reviste particular importancia que en abril del 2020 la Compañía cerró un crédito de largo plazo con Banco Nacional de Comercio Exterior, SNC por un importe de \$300 millones de Pesos con vencimiento final a siete años el cual tiene una

Clave de Cotización: HYCSA

Trimestre: 4D Año: 2020

HYCSA

Consolidado

Cantidades monetarias expresadas en Unidades

tasa de interés variable a con base en TIE+2.50%, el cual fue utilizado para refinanciar facilidades de crédito con términos menos favorables en cuanto a plazo y tasa de interés.

La combinación de dichas estrategias de la Compañía, es decir expansión de su modelo de negocios, representada por su internacionalización hacia América Latina, y la diversificación de su actividad local en México hacia licitaciones bajo contratos APP y/o concesiones, junto con el refinanciamiento integral alcanzado, favoreció resultados sustancialmente más sólidos y con mejores indicadores.

Por otro lado, el mercado bursátil mexicano se considera una fuente de recursos adicional con gran potencial para diversificar fuentes de financiamiento y abrir nuevos mercados que apuntalen la liquidez de la Compañía.

Estas fuentes de financiamiento adicionales están representadas por la posibilidad de ejecutar esquemas de bursatilización y cesión de derechos de cobro, tanto bursátiles como privados, mediante los cuales se bursatilicen los flujos futuros contractuales de largo plazo resultantes de los contratos de mantenimiento de dichos proyectos APP, o incluso, como, se ha hecho recientemente con la venta de APP Coatzacoalcos-Villahermosa a Marubeni Infra Inversiones S.A. de C.V., enajenar algunas de estas concesiones en lo que es un amplio mercado de inversionistas y jugadores estratégicos del sector de infraestructura mexicano.

Con el objeto de maximizar la liquidez, particularmente conforme el modelo de negocio se expandió, el Consejo de Administración de Grupo Hycsa ha mantenido una política restrictiva de pago de dividendos, a efecto de asegurar la reinversión de al menos 70% de las utilidades de cada ejercicio.

Durante los últimos tres ejercicios Grupo Hycsa ha decretado dividendos por \$119.8 millones de Pesos, de los cuales fueron efectivamente pagados \$82.6 millones de Pesos, quedando un importe por pagar al 31 de diciembre de 2020 de \$37.2 millones de Pesos.

Como resultado de esta política de dividendos y a los niveles de rentabilidad más altos a nivel utilidad operativa, EBITDA Ajustado y utilidad neta, el Capital Contable de Grupo Hycsa ha experimentado un crecimiento al pasar de \$745.0 millones de Pesos en el 2018 a \$980.4 millones de Pesos al cierre de 2019, es decir un incremento de 31.6%. Al cierre del 2020 el Capital Contable de la Compañía suma ya \$1,100.7 millones de Pesos lo que representa un crecimiento del 12.3%

Impacto del COVID-19 en la liquidez, flujos de caja, solvencia y negocio en marcha

Hasta la fecha del presente Informe Anual, el COVID-19 no ha tenido impacto en la liquidez, flujos de caja ni en la solvencia de Grupo Hycsa, esto como consecuencia de que la construcción, desde el inicio de la pandemia, fue declarada industria esencial por lo cual no detuvimos nuestras operaciones.

Medidas tomadas para mitigar los efectos de la pandemia

La Emisora está llevando a cabo acciones para hacer frente a la pandemia de acuerdo con lo estipulado por el Consejo de Salubridad General, la Organización Mundial de la Salud, a lo estipulado por la Cámara Mexicana de la Industria de la Construcción, así como las legislaciones estatales.

Asimismo, la Emisora está realizando una supervisión constante de la evolución de la situación, con el fin de afrontar con éxito los eventuales impactos, tanto financieros como no financieros, que puedan producirse derivado de lo descrito en párrafos anteriores. Gracias a la integración vertical de Grupo Hycsa, se genera un grado de autosuficiencia y eso ayuda a la continuidad del negocio ante la situación antes descrita.

Evaluaciones de negocio en marcha, incluyendo los planes de la administración para mitigar cualquier incertidumbre.

Grupo Hycsa realiza estas estas evaluaciones de forma constante para determinar si es necesario hacer algún ajuste, asimismo, estas evaluaciones de la marcha del negocio permiten mitigar cualquier incertidumbre.

Liquidez

La liquidez de la Compañía que se alimenta de fuentes externas e incluye tanto bancarias como de arrendamiento. Al cierre de 2020 Grupo Hycsa contaba con líneas de crédito calificadas y aprobadas por un monto de \$980 millones de Pesos de las cuales se han dispuesto \$558 millones por lo cual existe un monto disponible por \$422 millones.

Por otro lado, a esa misma fecha el Apalancamiento Bruto de la Compañía registró un incremento para ubicarse en 1.23x, habiendo incrementado la deuda total de \$366.1 millones de Pesos a \$526.7 millones de Pesos del año 2018 al 2019 y a \$558 al cierre del 2020. Lo anterior se mitiga de forma muy importante con los recursos en caja para lograr un Apalancamiento Neto que en promedio de esos tres ejercicios se ubica en 0.82x

La razón del endeudamiento adicional a lo largo del año 2020 responde, tanto a:

- Ciertas inversiones de Capital que realizó la Compañía, adquiriendo equipo estratégico altamente sofisticado, equipo utilitario de obra, y equipo de cómputo, representando de forma agregada el 51% de este incremento.

Clave de Cotización: HYCSA

Trimestre: 4D Año: 2020

HYCSA

Consolidado

Cantidades monetarias expresadas en Unidades

- Capital de trabajo y gastos relacionados con el proceso de evaluación y análisis de licitaciones de una serie de nuevos contratos asignados a Grupo Hycsa que representaron de forma agregada 49% del total del endeudamiento adicional.

Grupo Hycsa cuenta con un total de \$980 millones de Pesos de líneas autorizadas, de las cuales a diciembre 2020 solamente \$558 millones de Pesos habían sido dispuestos. Este endeudamiento refleja a dicha fecha un 28% de financiamientos con base a tasa fija y un 72% con tasa variable, y por lo que respecta al perfil de vencimiento, 21% es deuda con un plazo contractual remanente menor a 12 meses y el 79% restante es deuda de largo plazo con vencimiento mayor a 12 meses. Es importante señalar que la deuda que mencionamos de corto plazo refiere a aprobaciones de crédito con plazos de tres años como plazo mínimo y a siete años como máximo, dichas aprobaciones bancarias tienen estipulado únicamente revisión y aprobación anual.

Otro factor muy positivo que arrojaron las estrategias de expansión y diversificación de su modelo de negocio fue el que Grupo Hycsa pudo desarrollar una importante optimización de sus fuentes de financiamiento. Al efecto, la Compañía implementó una estrategia de financiamiento sustancialmente más eficiente que respondiera a las necesidades de capital de trabajo inherentes a esta industria.

La Compañía logró implementar una estructura de capital con instrumentos y líneas de financiamiento más afines a su ciclo operativo. Entre otras cosas, este esfuerzo permitió:

- Liberar Garantías (migrando de financiamientos limitados con base únicamente a líneas de fondeo estructuradas exclusivamente con base a descuentos de cartera y de ciertas cuentas por cobrar, a facilidades de crédito quirografarias).
- Aumentar plazos de vencimiento
- Reducir su costo de financiamiento
- Negociar el establecimiento de facilidades de crédito comprometidas

Dentro del perfil actual de endeudamiento Grupo Hycsa, reviste particular importancia que en abril del 2020 la Compañía cerró un crédito de largo plazo con Banco Nacional de Comercio Exterior, SNC por un importe de \$300 millones de Pesos con vencimiento final a siete años el cual tiene una tasa de interés variable a con base en TIIE+2.50%, el cual fue utilizado para refinanciar facilidades de crédito con términos menos favorables en cuanto a plazo y tasa de interés.

La combinación de dichas estrategias de la Compañía, es decir expansión de su modelo de negocios, representada por su internacionalización hacia América Latina, y la diversificación de su actividad local en México hacia licitaciones bajo contratos APP y/o concesiones, junto con el refinanciamiento integral alcanzado, favoreció resultados sustancialmente más sólidos y con mejores indicadores.

Por otro lado, el mercado bursátil mexicano se considera una fuente de recursos adicional con gran potencial para diversificar fuentes de financiamiento y abrir nuevos mercados que apunten la liquidez de la Compañía.

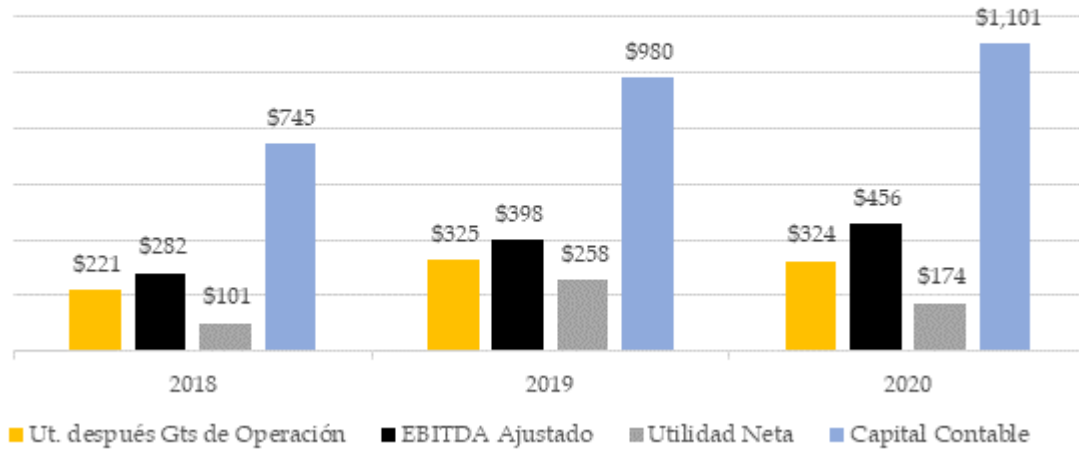
Estas fuentes de financiamiento adicionales están representadas por la posibilidad de ejecutar esquemas de bursatilización y cesión de derechos de cobro, tanto bursátiles como privados, mediante los cuales se bursatilizan los flujos futuros contractuales de largo plazo resultantes de los contratos de mantenimiento de dichos proyectos APP, o incluso, como, se ha hecho recientemente con la venta de APP Coatzacoalcos-Villahermosa a Marubeni Infra Inversiones S.A. de C.V., enajenar algunas de estas concesiones en lo que es un amplio mercado de inversionistas y jugadores estratégicos del sector de infraestructura mexicano.

Con el objeto de maximizar la liquidez, particularmente conforme el modelo de negocio se expandió, el Consejo de Administración de Grupo Hycsa ha mantenido una política restrictiva de pago de dividendos, a efecto de asegurar la reinversión de al menos 70% de las utilidades de cada ejercicio.

Durante los últimos tres ejercicios Grupo Hycsa ha decretado dividendos por \$119.8 millones de Pesos, de los cuales fueron efectivamente pagados \$82.6 millones de Pesos, quedando un importe por pagar al 31 de diciembre de 2020 de \$37.2 millones de Pesos.

Como resultado de esta política de dividendos y a los niveles de rentabilidad más altos a nivel utilidad operativa, EBITDA Ajustado y utilidad neta, el Capital Contable de Grupo Hycsa ha experimentado un crecimiento al pasar de \$745.0 millones de Pesos en el 2018 a \$980.4 millones de Pesos al cierre de 2019, es decir un incremento de 31.6%. Al cierre del 2020 el Capital Contable de la Compañía suma ya \$1,100.7 millones de Pesos lo que representa un crecimiento del 12.3%

Rentabilidad y Capital Contable (Cifras en Millones de Pesos)



Control interno [bloque de texto]

Para llevar un control interno eficiente de la información financiera la Emisora cuenta con un ERP especialmente diseñado para la industria de la construcción. Con esta herramienta se lleva el control presupuestal de cada una de las obras, el avance de las mismas, las desviaciones de los costos versus avances y programaciones de obra, para tomar las medidas de revertir o continuar con la tendencia según sea el caso. Con este sistema informático, además de llevar el control de obra y presupuestos, se controlan entre otras: las cuentas por cobrar, cuentas por pagar, inventarios, maquinaria, tesorería. La emisora ha invertido recursos materiales para el desarrollo de adecuaciones para robustecer el ERP y hacerlo a las necesidades propias del Grupo.

El Grupo desarrolló una plataforma interna de pagos y contratos, donde se distribuyen los diferentes ingresos para cada uno de los proyectos, las cuentas por pagar se encuentran vinculada con el módulo correspondiente del ERP ENKONTROL para la lectura, autorización y aplicación de pagos.

Referente a las autorizaciones y firma de contratos, y en realidad de cualquier documento se tiene como control que se deben de generar desde la herramienta de la Emisora denominada "Plataforma", en la cual una vez liberado por el departamento de jurídico se le asigna un número de folio interno y este es rubricado por la persona encargada de su validación, de manera enunciativa, más no limitativa se adjunta toda la información fiscal, financiera y bancaria del proveedor o prestadora de servicios, así como el cuadro comparativo liberado por el departamento de compras. Control Interno de Tesorería

1) Políticas de Tesorería La determinación de las entradas y salidas de efectivo se realizarán con base al impacto económico de la partida de que se trate en la UNE de Grupo Hycsa, dentro de este ciclo encontramos, salidas de efectivo y entradas de efectivo.

2) Ingresos Para cobro de estimaciones de obra, remisiones por renta de maquinaria, o remisiones por venta de agregados pétreos. Los ingresos de la Entidad provienen principalmente de contratos de construcción, por lo que su registro se realiza de conformidad con el método del porcentaje de terminación de obra con base en los costos incurridos tomando en cuenta los costos e ingresos estimados al término del proyecto. Control Interno Compras La determinación de las compras corporativas, estratégicas y locales se realizarán en base al impacto económico de la partida de que

Clave de Cotización: HYCSA

Trimestre: 4D Año: 2020

HYCSA

Consolidado

Cantidades monetarias expresadas en Unidades

setrate en la UEN de Grupo Hycsa, dentro de este ciclo encontramos dos tipos de compras, las compras corporativas y/o estratégicas y las compras locales.

1) Compras corporativas y/o estratégicas: Se consideran los productos y subproductos pertenecientes a los grupos de asfalto, concreto, acero cemento, geomembranas, agregados pétreos, equipo de instalación permanente, consumibles, lubricantes, etc. En este tipo de compras el insumo de la UEN importe más de \$300,000.00 sin IVA. Aquel insumo en el que con independencia del importe citado se clasificara como compra estratégica ya que se celebró un acuerdo comercial de costo para Grupo Hycsa.

2) Compras locales: Las compras locales son todas aquellas inferiores al importe de \$300,000.00.

3) Logística, suministro y almacén. Todas las compras se tramitarán atendiendo la calendarización establecida en el plan de suministros (excepto las de urgencia) de la UEN.

4) Administración de UEN. La administración de la UEN integrará y conservará el expediente de las órdenes de compra expedidas. El área de construcción en coordinación con la administración de la UEN serán los responsables del control de avances y estimaciones de pago a los subcontratistas, notificando a la gerencia de compras de la terminación y cumplimiento de las obligaciones contractuales, una vez celebrada el acta de entrega-recepción y finiquito de los trabajos subcontratados.

5) Control de líneas de crédito y pagos. Los pagos a proveedores, contratistas y subcontratistas serán ejecutados por la Dirección de Finanzas en coordinación con la Gerencia de Administración de las UENs y las administraciones de las mismas.

El trámite de las líneas de las líneas de créditos con proveedores y subcontratistas está a cargo de la Dirección de Finanzas.

6) Seguimientos de compras. El comprador local/Administrador notificara a la UEN por el medio disponible, cuando haya recibido la confirmación de envío del proveedor de sus productos y/o servicios.

7) Almacén, entradas y salidas. El almacenista recibirá y certificará que los materiales llegados a la UEN corresponden en cantidad y especificación a la establecida en la orden de compra y a la factura emitida por el proveedor. El Superintendente de la UEN dispondrá de 48 horas para validar que los materiales recibidos correspondan a los requerimientos de especificaciones y calidad.

8) Proveedor. El proveedor recibe la orden de compra o contrato y entrega en el almacén o lugar indicado en estos documentos el material, equipo o servicio de acuerdo con las especificaciones e instrucciones indicadas en la orden de compra y establecidas en el contrato cuando aplique.

Control de Ingresos

Todo proyecto de la Compañía debe estar integrada en ENKONTROL, la información relacionada con los insumos es incorporada en el módulo donde se administrará las actividades ejecutadas en la obra, una vez cargadas las actividades por los administradores de obra. Ya importada la información es revisada por el responsable de control de proyectos quien solicita el contrato, presupuesto de oferta, sus anexos y revisa que los precios de los conceptos de actividades que se estipulan en el contrato se hayan capturado correctamente en la herramienta. Así mismo, el jefe de control de proyectos revisa contra el detalle de actividades de costo del presupuesto de oferta, las actividades y costos estimados cargados en el sistema.

El avance de las actividades ejecutadas es incorporado en ENKONTROL por cada uno de los administradores de obra, previa revisión física de los superintendentes de obra. El jefe de control de proyecto como parte del proceso también revisa que el avance incluido corresponda con las operaciones realizadas durante el período, asegurándose que todas las actividades muestren avance y no tengan el estatus de "pendiente por avanzar".

Cada administrador de proyecto revisa los avances capturados en ENKONTROL mensualmente. El Gerente de proyecto analiza y compara los costos proformados inmediatos anteriores contra los costos reales del período a nivel actividad y tipo de costo para detectar inconsistencias, si el presupuesto es autorizado por el director de cada proyecto, se entrega al contador de cada obra, el memorándum con la distribución del avance físico.

El contador de proyecto, con base al último proforma autorizado y considerando el porcentaje de utilidad y los costos incurridos determina el avance de obra para el reconocimiento del ingreso contable, el cual deberá ser determinado en apego a las políticas contables, una vez determinado este proceso individualmente en cada obra, el director de cada proyecto realiza un cuadro de obras donde incorpora las determinaciones de cada uno de los administradores y hace un recalcu del grado de avance, posteriormente el cálculo es revisado nuevamente por el Director de Administración y se cerciora de no que no se encuentre ninguna inconsistencia para después autorizarlo y presentarlo en la junta mensual donde se comunica el avance a los socios de la Grupo Hycsa.

Los gerentes de proyectos de obra elaboran las estimaciones en los formatos acordados con cada cliente, la cual es firmada por el supervisor de obra, gerente de proyecto y el cliente. Se elabora una solicitud de facturación con base a la estimación aprobada, se envía al área de cuentas por

Clave de Cotización: HYCSA

Trimestre: 4D Año: 2020

HYCSA

Consolidado

Cantidades monetarias expresadas en Unidades

cobrar junto con la documentación soporte de la estimación para que elaboren la factura. El área de cuentas por cobrar verifica la información enviada por el proyecto para realizar la factura y posteriormente se envía el CFDI al cliente y se realiza automáticamente el registro contable en ENKONTROL.

Información a revelar sobre las medidas de rendimiento fundamentales e indicadores que la gerencia utiliza para evaluar el rendimiento de la entidad con respecto a los objetivos establecidos [bloque de texto]

La Emisora evalúa cuidadosamente desde distintos ángulos cada uno de los proyectos en los que participa y elabora un análisis de riesgo en todas sus variables (operativo, reputacional, etc...) para cada una de las etapas que lo integran. Con el análisis de los riesgos observados se evalúa y determina la rentabilidad mínima requerida para equilibrar los riesgos contra el retorno esperado. Derivado de esta actividad y una vez que se ha decidido participar en algún proyecto, desde el inicio de su ejecución y de forma permanente se evalúa el desempeño de cada área que participa, analizando todos los conceptos de gastos o ingreso que lo integran.

Dicho seguimiento se hace con un ERP (Enterprise Resource Planning) especializado adquirido a un tercero que permite, además de llevar el control de obra y presupuestos, controlar las cuentas por cobrar, cuentas por pagar, inventarios, maquinaria, tesorería, compras, etc...

HYCSA ha invertido una cantidad importante de recursos materiales para la compra del ERP así como para adecuarlo para su mejor funcionamiento en América Latina y específicamente a las necesidades propias del Grupo. Toda esta labor ha resultado en una plataforma robusta pero flexible con una funcionalidad de 360 grados.

Cuando se detectan desviaciones se proponen las medidas de remediación inmediatas que devuelvan el proyecto a los indicadores pro forma planteados desde su inicio.

Clave de Cotización: HYCSA Trimestre: 4D Año: 2020

HYCSA Consolidado

Cantidades monetarias expresadas en Unidades

[110000] Información general sobre estados financieros

Clave de cotización:	HYCSA
-----------------------------	-------

Periodo cubierto por los estados financieros:	2020-01-01 al 3020-12-31
--	--------------------------

Fecha de cierre del periodo sobre el que se informa:	2020-12-31
---	------------

Nombre de la entidad que informa u otras formas de identificación:	HYCSA
---	-------

Descripción de la moneda de presentación:	MXN
--	-----

Grado de redondeo utilizado en los estados financieros:	miles
--	-------

Consolidado:	Si
---------------------	----

Número De Trimestre:	4D
-----------------------------	----

Tipo de emisora:	ICS
-------------------------	-----

Explicación del cambio en el nombre de la entidad que informa u otras formas de identificación desde el final del periodo sobre el que se informa precedente:	
--	--

Descripción de la naturaleza de los estados financieros:	
---	--

Información a revelar sobre información general sobre los estados financieros [bloque de texto]

Los Estados Financieros Consolidados de la Entidad han sido preparados de acuerdo con la IFRSs emitidas por el Consejo de Normas Internacionales de Contabilidad (IASB).

Nombre de proveedor de servicios de Auditoria externa [bloque de texto]

Clave de Cotización: HYCSA

Trimestre: 4D Año: 2020

HYCSA

Consolidado

Cantidades monetarias expresadas en Unidades

Nombre del socio que firma la opinión [bloque de texto]

El nombre del socio que firma la opinión es C.P.C. Omar Loza Barrios

Tipo de opinión a los estados financieros [bloque de texto]

La opinión de los estados financieros es sin salvedades.

Fecha de opinión sobre los estados financieros [bloque de texto]

La fecha de opinión sobre los estados financieros es el de mayo 2021

Fecha de asamblea en que se aprobaron los estados financieros [bloque de texto]

El 26 de mayo 2021 es la fecha en se aprobaron los estados financieros.

Seguimiento de análisis [bloque de texto]

Clave de Cotización: HYCSA

Trimestre: 4D Año: 2020

HYCSA

Consolidado

Cantidades monetarias expresadas en Unidades

[210000] Estado de situación financiera, circulante/no circulante

Concepto	Cierre Periodo Actual MXN 2020-12-31	Cierre Año Anterior MXN 2019-12-31
Estado de situación financiera [sinopsis]		
Activos [sinopsis]		
Activos circulantes[sinopsis]		
Efectivo y equivalentes de efectivo	124,843,000	61,424,000
Clientes y otras cuentas por cobrar	2,573,822,000	2,083,540,000
Impuestos por recuperar	0	0
Otros activos financieros	0	0
Inventarios	70,595,000	89,427,000
Activos biológicos	0	0
Otros activos no financieros	0	0
Activos circulantes distintos de los activos no circulantes o grupo de activos para su disposición clasificados como mantenidos para la venta	2,769,260,000	2,234,391,000
Activos mantenidos para la venta	0	0
Total de activos circulantes	2,769,260,000	2,234,391,000
Activos no circulantes [sinopsis]		
Clientes y otras cuentas por cobrar no circulantes	69,762,000	85,295,000
Impuestos por recuperar no circulantes	0	0
Inventarios no circulantes	0	0
Activos biológicos no circulantes	0	0
Otros activos financieros no circulantes	0	0
Inversiones registradas por método de participación	0	0
Inversiones en subsidiarias, negocios conjuntos y asociadas	348,440,000	430,297,000
Propiedades, planta y equipo	335,114,000	344,286,000
Propiedades de inversión	0	0
Activos por derechos de uso	163,566,000	155,604,000
Crédito mercantil	0	0
Activos intangibles distintos al crédito mercantil	239,906,000	168,110,000
Activos por impuestos diferidos	0	0
Otros activos no financieros no circulantes	0	0
Total de activos no circulantes	1,156,788,000	1,183,592,000
Total de activos	3,926,048,000	3,417,983,000
Capital Contable y Pasivos [sinopsis]		
Pasivos [sinopsis]		
Pasivos Circulantes [sinopsis]		
Proveedores y otras cuentas por pagar a corto plazo	1,601,032,000	1,329,890,000
Impuestos por pagar a corto plazo	65,080,000	33,634,000
Otros pasivos financieros a corto plazo	271,885,000	176,881,000
Pasivos por arrendamientos a corto plazo	71,916,000	78,646,000
Otros pasivos no financieros a corto plazo	317,734,000	410,603,000
Provisiones circulantes [sinopsis]		
Provisiones por beneficios a los empleados a corto plazo	0	0
Otras provisiones a corto plazo	196,534,000	230,543,000
Total provisiones circulantes	196,534,000	230,543,000
Total de pasivos circulantes distintos de los pasivos atribuibles a activos mantenidos para la venta	2,524,181,000	2,260,197,000

Clave de Cotización: HYCSA

Trimestre: 4D Año: 2020

HYCSA

Consolidado

Cantidades monetarias expresadas en Unidades

Concepto	Cierre Periodo Actual MXN 2020-12-31	Cierre Año Anterior MXN 2019-12-31
Pasivos atribuibles a activos mantenidos para la venta	0	0
Total de pasivos circulantes	2,524,181,000	2,260,197,000
Pasivos a largo plazo [sinopsis]		
Proveedores y otras cuentas por pagar a largo plazo	0	0
Impuestos por pagar a largo plazo	0	0
Otros pasivos financieros a largo plazo	116,071,000	13,490,000
Pasivos por arrendamientos a largo plazo	98,867,000	97,115,000
Otros pasivos no financieros a largo plazo	0	0
Provisiones a largo plazo [sinopsis]		
Provisiones por beneficios a los empleados a Largo plazo	0	0
Otras provisiones a largo plazo	0	0
Total provisiones a largo plazo	0	0
Pasivo por impuestos diferidos	86,254,000	66,795,000
Total de pasivos a Largo plazo	301,192,000	177,400,000
Total pasivos	2,825,373,000	2,437,597,000
Capital Contable [sinopsis]		
Capital social	6,899,000	6,899,000
Prima en emisión de acciones	0	0
Acciones en tesorería	0	0
Utilidades acumuladas	957,694,000	832,102,000
Otros resultados integrales acumulados	(29,536,000)	0
Total de la participación controladora	935,057,000	839,001,000
Participación no controladora	165,618,000	141,385,000
Total de capital contable	1,100,675,000	980,386,000
Total de capital contable y pasivos	3,926,048,000	3,417,983,000

Clave de Cotización: HYCSA

Trimestre: 4D Año: 2020

HYCSA

Consolidado

Cantidades monetarias expresadas en Unidades

[310000] Estado de resultados, resultado del periodo, por función de gasto

Concepto	Acumulado Año Actual MXN 2020-01-01 - 2020-12-31	Acumulado Año Anterior MXN 2019-01-01 - 2019-12-31	Trimestre Año Actual MXN 2020-10-01 - 2020-12-31	Trimestre Año Anterior MXN 2019-10-01 - 2019-12-31
Resultado de periodo [sinopsis]				
Utilidad (pérdida) [sinopsis]				
Ingresos	3,127,461,000	2,388,787,000	956,703,000	599,756,000
Costo de ventas	2,561,930,000	2,055,216,000	840,596,000	575,504,000
Utilidad bruta	565,531,000	333,571,000	116,107,000	24,252,000
Gastos de venta	0	0	0	0
Gastos de administración	260,743,000	170,387,000	84,701,000	26,515,000
Otros ingresos	84,760,000	18,981,000	34,992,000	4,972,000
Otros gastos	60,955,000	55,986,000	715,000	38,968,000
Utilidad (pérdida) de operación	328,593,000	126,179,000	65,683,000	(36,259,000)
Ingresos financieros	9,883,000	1,466,000	2,730,000	365,000
Gastos financieros	99,251,000	80,603,000	34,801,000	27,382,000
Participación en la utilidad (pérdida) de asociadas y negocios conjuntos	19,004,000	162,299,000	(52,223,000)	50,246,000
Utilidad (pérdida) antes de impuestos	258,229,000	209,341,000	(18,611,000)	(13,030,000)
Impuestos a la utilidad	84,540,000	(48,305,000)	54,088,000	(21,620,000)
Utilidad (pérdida) de operaciones continuas	173,689,000	257,646,000	(72,699,000)	8,590,000
Utilidad (pérdida) de operaciones discontinuadas	0	0	0	0
Utilidad (pérdida) neta	173,689,000	257,646,000	(72,699,000)	8,590,000
Utilidad (pérdida), atribuible a [sinopsis]				
Utilidad (pérdida) atribuible a la participación controladora	149,456,000	227,874,000	(75,677,000)	2,867,000
Utilidad (pérdida) atribuible a la participación no controladora	24,233,000	29,772,000	2,978,000	5,723,000
Utilidad por acción [bloque de texto]				
Utilidad por acción básica [sinopsis]				
Utilidad (pérdida) básica por acción en operaciones continuas	25.18	37.35	(10.54)	1.25
Utilidad (pérdida) básica por acción en operaciones discontinuadas	0.0	0.0	0.0	0.0
Total utilidad (pérdida) básica por acción	25.18	37.35	(10.54)	1.25
Utilidad por acción diluida [sinopsis]				
Utilidad (pérdida) básica por acción diluida en operaciones continuas	0.01	0.01	0.01	0.01
Utilidad (pérdida) básica por acción diluida en operaciones discontinuadas	0.0	0.0	0.0	0.0
Total utilidad (pérdida) básica por acción diluida	0.01	0.01	0.01	0.01

Clave de Cotización: HYCSA

Trimestre: 4D Año: 2020

HYCSA

Consolidado

Cantidades monetarias expresadas en Unidades

[410000] Estado del resultado integral, componentes ORI presentados netos de impuestos

Concepto	Acumulado Año Actual MXN 2020-01-01 - 2020-12-31	Acumulado Año Anterior MXN 2019-01-01 - 2019-12-31	Trimestre Año Actual MXN 2020-10-01 - 2020-12-31	Trimestre Año Anterior MXN 2019-10- 01 - 2019- 12-31
Estado del resultado integral [sinopsis]				
Utilidad (pérdida) neta	173,689,000	257,646,000	(72,699,000)	8,590,000
Otro resultado integral [sinopsis]				
Componentes de otro resultado integral que no se reclasificarán a resultados, neto de impuestos [sinopsis]				
Otro resultado integral, neto de impuestos, utilidad (pérdida) de inversiones en instrumentos de capital	0	0	0	0
Otro resultado integral, neto de impuestos, utilidad (pérdida) por revaluación	0	0	0	0
Otro resultado integral, neto de impuestos, utilidad (pérdida) por nuevas mediciones de planes de beneficios definidos	0	0	0	0
Otro resultado integral, neto de impuestos, cambio en el valor razonable de pasivos financieros atribuible a cambios en el riesgo de crédito del pasivo	0	0	0	0
Otro resultado integral, neto de impuestos, utilidad (pérdida) en instrumentos de cobertura que cubren inversiones en instrumentos de capital	0	0	0	0
Participación de otro resultado integral de asociadas y negocios conjuntos que no se reclasificará a resultados, neto de impuestos	(29,536,000)	0	(29,536,000)	0
Total otro resultado integral que no se reclasificará a resultados, neto de impuestos	(29,536,000)	0	(29,536,000)	0
Componentes de otro resultado integral que se reclasificarán a resultados, neto de impuestos [sinopsis]				
Efecto por conversión [sinopsis]				
Utilidad (pérdida) de efecto por conversión, neta de impuestos	0	0	0	0
Reclasificación de efecto por conversión, neto de impuestos	0	0	0	0
Efecto por conversión, neto de impuestos	0	0	0	0
Activos financieros disponibles para la venta [sinopsis]				
Utilidad (pérdida) por cambios en valor razonable de activos financieros disponibles para la venta, neta de impuestos	0	0	0	0
Reclasificación de la utilidad (pérdida) por cambios en valor razonable de activos financieros disponibles para la venta, neta de impuestos	0	0	0	0
Cambios en valor razonable de activos financieros disponibles para la venta, neto de impuestos	0	0	0	0
Coberturas de flujos de efectivo [sinopsis]				
Utilidad (pérdida) por coberturas de flujos de efectivo, neta de impuestos	0	0	0	0
Reclasificación de la utilidad (pérdida) por coberturas de flujos de efectivo, neta de impuestos	0	0	0	0
Importes eliminados del capital incluidos en el valor contable de activos (pasivos) no financieros que se hayan adquirido o incurrido mediante una transacción prevista de cobertura altamente probable, neto de impuestos	0	0	0	0
Coberturas de flujos de efectivo, neto de impuestos	0	0	0	0
Coberturas de inversiones netas en negocios en el extranjero [sinopsis]				
Utilidad (pérdida) por coberturas de inversiones netas en negocios en el extranjero, neto de impuestos	0	0	0	0
Reclasificación por coberturas de inversiones netas en negocios en el extranjero, neto de impuestos	0	0	0	0
Coberturas de inversiones netas en negocios en el extranjero, neto de impuestos	0	0	0	0
Cambios en el valor temporal de las opciones [sinopsis]				
Utilidad (pérdida) por cambios en el valor temporal de las opciones, neta de impuestos	0	0	0	0

Clave de Cotización: HYCSA

Trimestre: 4D Año: 2020

HYCSA

Consolidado

Cantidades monetarias expresadas en Unidades

Concepto	Acumulado Año Actual MXN 2020-01-01 - 2020-12-31	Acumulado Año Anterior MXN 2019-01-01 - 2019-12-31	Trimestre Año Actual MXN 2020-10-01 - 2020-12-31	Trimestre Año Anterior MXN 2019-10- 01 - 2019- 12-31
Reclasificación de cambios en el valor temporal de las opciones, neto de impuestos	0	0	0	0
Cambios en el valor temporal de las opciones, neto de impuestos	0	0	0	0
Cambios en el valor de contratos a futuro [sinopsis]				
Utilidad (pérdida) por cambios en el valor de contratos a futuro, neta de impuestos	0	0	0	0
Reclasificación de cambios en el valor de contratos a futuro, neto de impuestos	0	0	0	0
Cambios en el valor de contratos a futuro, neto de impuestos	0	0	0	0
Cambios en el valor de márgenes con base en moneda extranjera [sinopsis]				
Utilidad (pérdida) por cambios en el valor de márgenes con base en moneda extranjera, neta de impuestos	0	0	0	0
Reclasificación de cambios en el valor de márgenes con base en moneda extranjera, neto de impuestos	0	0	0	0
Cambios en el valor de márgenes con base en moneda extranjera, neto de impuestos	0	0	0	0
Activos financieros a valor razonable a través del ORI [sinopsis]				
Utilidad (pérdida) en activos financieros a valor razonable a través del ORI, neto de impuestos	0	0	0	0
Ajustes por reclasificación de activos financieros a valor razonable a través del ORI, neto de impuestos	0	0	0	0
Monto del capital eliminado o ajustado contra el valor razonable de activos financieros reclasificados a través del ORI, neto de impuestos	0	0	0	0
ORI, neto de impuestos, de activos financieros a valor razonable a través del ORI	0	0	0	0
Participación de otro resultado integral de asociadas y negocios conjuntos que se reclasificará a resultados, neto de impuestos	0	0	0	0
Total otro resultado integral que se reclasificará al resultado del periodo, neto de impuestos	0	0	0	0
Total otro resultado integral	(29,536,000)	0	(29,536,000)	0
Resultado integral total	144,153,000	257,646,000	(102,235,000)	8,590,000
Resultado integral atribuible a [sinopsis]				
Resultado integral atribuible a la participación controladora	119,920,000	227,874,000	(105,213,000)	2,867,000
Resultado integral atribuible a la participación no controladora	24,233,000	29,772,000	2,978,000	5,723,000

Clave de Cotización: HYCSA

Trimestre: 4D Año: 2020

HYCSA

Consolidado

Cantidades monetarias expresadas en Unidades

[520000] Estado de flujos de efectivo, método indirecto

Concepto	Acumulado Año Actual MXN 2020-01-01 - 2020-12-31	Acumulado Año Anterior MXN 2019-01-01 - 2019-12-31
Estado de flujos de efectivo [sinopsis]		
Flujos de efectivo procedentes de (utilizados en) actividades de operación [sinopsis]		
Utilidad (pérdida) neta	173,689,000	257,646,000
Ajustes para conciliar la utilidad (pérdida) [sinopsis]		
+ Operaciones discontinuas	(17,155,000)	44,533,000
+ Impuestos a la utilidad	84,540,000	(48,305,000)
+ (-) Ingresos y gastos financieros, neto	99,251,000	75,674,000
+ Gastos de depreciación y amortización	131,767,000	76,257,000
+ Deterioro de valor (reversiones de pérdidas por deterioro de valor) reconocidas en el resultado del periodo	0	0
+ Provisiones	(34,010,000)	180,703,000
+ (-) Pérdida (utilidad) de moneda extranjera no realizadas	0	0
+ Pagos basados en acciones	0	0
+ (-) Pérdida (utilidad) del valor razonable	0	0
- Utilidades no distribuidas de asociadas	0	0
+ (-) Pérdida (utilidad) por la disposición de activos no circulantes	0	0
+ Participación en asociadas y negocios conjuntos	(19,004,000)	(162,299,000)
+ (-) Disminuciones (incrementos) en los inventarios	18,832,000	(6,099,000)
+ (-) Disminución (incremento) de clientes	(478,898,000)	(576,537,000)
+ (-) Disminuciones (incrementos) en otras cuentas por cobrar derivadas de las actividades de operación	28,425,000	(2,117,000)
+ (-) Incremento (disminución) de proveedores	216,674,000	144,001,000
+ (-) Incrementos (disminuciones) en otras cuentas por pagar derivadas de las actividades de operación	(101,681,000)	279,575,000
+ Otras partidas distintas al efectivo	0	0
+ Otros ajustes para los que los efectos sobre el efectivo son flujos de efectivo de inversión o financiamiento	0	0
+ Ajuste lineal de ingresos por arrendamientos	0	0
+ Amortización de comisiones por arrendamiento	0	0
+ Ajuste por valor de las propiedades	0	0
+ (-) Otros ajustes para conciliar la utilidad (pérdida)	0	0
+ (-) Total ajustes para conciliar la utilidad (pérdida)	(71,259,000)	5,386,000
Flujos de efectivo netos procedentes (utilizados en) operaciones	102,430,000	263,032,000
- Dividendos pagados	0	0
+ Dividendos recibidos	0	0
- Intereses pagados	0	0
+ Intereses recibidos	0	0
+ (-) Impuestos a las utilidades reembolsados (pagados)	0	0
+ (-) Otras entradas (salidas) de efectivo	0	0
Flujos de efectivo netos procedentes de (utilizados en) actividades de operación	102,430,000	263,032,000
Flujos de efectivo procedentes de (utilizados en) actividades de inversión [sinopsis]		
+ Flujos de efectivo procedentes de la pérdida de control de subsidiarias u otros negocios	114,543,000	0
- Flujos de efectivo utilizados para obtener el control de subsidiarias u otros negocios	125,786,000	85,880,000
+ Otros cobros por la venta de capital o instrumentos de deuda de otras entidades	0	0
- Otros pagos para adquirir capital o instrumentos de deuda de otras entidades	0	0
+ Otros cobros por la venta de participaciones en negocios conjuntos	0	0
- Otros pagos para adquirir participaciones en negocios conjuntos	0	0
+ Importes procedentes de la venta de propiedades, planta y equipo	0	33,383,000

Clave de Cotización: HYCSA

Trimestre: 4D Año: 2020

HYCSA

Consolidado

Cantidades monetarias expresadas en Unidades

Concepto	Acumulado Año Actual MXN 2020-01-01 - 2020-12-31	Acumulado Año Anterior MXN 2019-01-01 - 2019-12-31
- Compras de propiedades, planta y equipo	42,142,000	111,902,000
+ Importes procedentes de ventas de activos intangibles	0	0
- Compras de activos intangibles	306,000	0
+ Recursos por ventas de otros activos a largo plazo	0	0
- Compras de otros activos a largo plazo	0	0
+ Importes procedentes de subvenciones del gobierno	0	0
- Anticipos de efectivo y préstamos concedidos a terceros	0	0
+ Cobros procedentes del reembolso de anticipos y préstamos concedidos a terceros	0	0
- Pagos derivados de contratos de futuro, a término, de opciones y de permuta financiera	0	0
+ Cobros procedentes de contratos de futuro, a término, de opciones y de permuta financiera	0	0
+ Dividendos recibidos	0	0
- Intereses pagados	0	0
+ Intereses cobrados	0	0
+ (-) Impuestos a la utilidad reembolsados (pagados)	0	0
+ (-) Otras entradas (salidas) de efectivo	0	0
Flujos de efectivo netos procedentes de (utilizados en) actividades de inversión	(53,691,000)	(164,399,000)
Flujos de efectivo procedentes de (utilizados en) actividades de financiamiento[sinopsis]		
+ Importes procedentes por cambios en las participaciones en la propiedad en subsidiarias que no dan lugar a la pérdida de control	0	0
- Pagos por cambios en las participaciones en la propiedad en subsidiarias que no dan lugar a la pérdida de control	0	0
+ Importes procedentes de la emisión de acciones	0	0
+ Importes procedentes de la emisión de otros instrumentos de capital	0	0
- Pagos por adquirir o rescatar las acciones de la entidad	0	0
- Pagos por otras aportaciones en el capital	0	0
+ Importes procedentes de préstamos	369,716,000	170,321,000
- Reembolsos de préstamos	175,131,000	130,442,000
- Pagos de pasivos por arrendamientos financieros	0	0
- Pagos de pasivos por arrendamientos	83,712,000	46,265,000
+ Importes procedentes de subvenciones del gobierno	0	0
- Dividendos pagados	23,864,000	22,280,000
- Intereses pagados	72,329,000	84,481,000
+ (-) Impuestos a las ganancias reembolsados (pagados)	0	0
+ (-) Otras entradas (salidas) de efectivo	0	0
Flujos de efectivo netos procedentes de (utilizados en) actividades de financiamiento	14,680,000	(113,147,000)
Incremento (disminución) neto de efectivo y equivalentes al efectivo, antes del efecto de los cambios en la tasa de cambio	63,419,000	(14,514,000)
Efectos de la variación en la tasa de cambio sobre el efectivo y equivalentes al efectivo [sinopsis]		
Efectos de la variación en la tasa de cambio sobre el efectivo y equivalentes al efectivo	0	0
Incremento (disminución) neto de efectivo y equivalentes de efectivo	63,419,000	(14,514,000)
Efectivo y equivalentes de efectivo al principio del periodo	61,424,000	75,938,000
Efectivo y equivalentes de efectivo al final del periodo	124,843,000	61,424,000

[610000] Estado de cambios en el capital contable - Acumulado Año Actual

Hoja 1 de 3	Componentes del capital contable [eje]								
	Capital social [miembro]	Prima en emisión de acciones [miembro]	Acciones en tesorería [miembro]	Utilidades acumuladas [miembro]	Superávit de revaluación [miembro]	Efecto por conversión [miembro]	Coberturas de flujos de efectivo [miembro]	Utilidad (pérdida) en instrumentos de cobertura que cubren inversiones en instrumentos de capital [miembro]	Variación en el valor temporal de las opciones [miembro]
Capital contable al comienzo del periodo	6,899,000	0	0	832,102,000	0	0	0	0	0
Cambios en el capital contable [sinopsis]									
Resultado integral [sinopsis]									
Utilidad (pérdida) neta	0	0	0	149,456,000	0	0	0	0	0
Otro resultado integral	0	0	0	0	0	0	0	0	0
Resultado integral total	0	0	0	149,456,000	0	0	0	0	0
Aumento de capital social	0	0	0	0	0	0	0	0	0
Dividendos decretados	0	0	0	23,864,000	0	0	0	0	0
Incrementos por otras aportaciones de los propietarios	0	0	0	0	0	0	0	0	0
Disminución por otras distribuciones a los propietarios	0	0	0	0	0	0	0	0	0
Incrementos (disminuciones) por otros cambios	0	0	0	0	0	0	0	0	0
Incrementos (disminuciones) por transacciones con acciones propias	0	0	0	0	0	0	0	0	0
Incrementos (disminuciones) por cambios en la participación en subsidiarias que no dan lugar a pérdida de control	0	0	0	0	0	0	0	0	0
Incrementos (disminuciones) por transacciones con pagos basados en acciones	0	0	0	0	0	0	0	0	0
Importe eliminado de reserva de cobertura de flujos de efectivo y se incluyen en el costo inicial o en otro valor en libros del activo no financiero (pasivo) o compromiso en firme para el que se aplica la contabilidad de cobertura del valor razonable	0	0	0	0	0	0	0	0	0
Importe eliminado de reserva de cambio en el valor temporal de las opciones y se incluye en el costo inicial o en otro valor en libros del activo no financiero (pasivo) o compromiso en firme para el que se aplica la contabilidad de cobertura del valor razonable	0	0	0	0	0	0	0	0	0
Importe eliminado de reserva de cambio en el valor de los contratos a futuro y se incluye en el costo inicial o en otro valor en libros del activo no financiero (pasivo) o compromiso en firme para el que se aplica la contabilidad de cobertura del valor razonable	0	0	0	0	0	0	0	0	0
Importe eliminado de reserva de cambios en el valor de márgenes con base en moneda extranjera y se incluye en el costo inicial o en otro valor en libros del activo no financiero (pasivo) o compromiso en firme para el que se aplica la contabilidad de cobertura del valor razonable	0	0	0	0	0	0	0	0	0
Total incremento (disminución) en el capital contable	0	0	0	125,592,000	0	0	0	0	0
Capital contable al final del periodo	6,899,000	0	0	957,694,000	0	0	0	0	0

Hoja 2 de 3	Componentes del capital contable [eje]								
	Variación en el valor de contratos a futuro [miembro]	Variación en el valor de márgenes con base en moneda extranjera [miembro]	Ganancias y pérdidas en activos financieros a valor razonable a través del ORI [miembro]	Utilidad (pérdida) por cambios en valor razonable de activos financieros disponibles para la venta [miembro]	Pagos basados en acciones [miembro]	Nuevas mediciones de planes de beneficios definidos [miembro]	Importes reconocidos en otro resultado integral y acumulados en el capital contable relativos a activos no corrientes o grupos de activos para su disposición mantenidos para la venta [miembro]	Utilidad (pérdida) por inversiones en instrumentos de capital	Reserva para cambios en el valor razonable de pasivos financieros atribuibles a cambios en el riesgo de crédito del pasivo [miembro]
Capital contable al comienzo del periodo	0	0	0	0	0	0	0	0	0
Cambios en el capital contable [sinopsis]									
Resultado integral [sinopsis]									
Utilidad (pérdida) neta	0	0	0	0	0	0	0	0	0
Otro resultado integral	0	0	0	0	0	0	0	0	0
Resultado integral total	0	0	0	0	0	0	0	0	0
Aumento de capital social	0	0	0	0	0	0	0	0	0
Dividendos decretados	0	0	0	0	0	0	0	0	0
Incrementos por otras aportaciones de los propietarios	0	0	0	0	0	0	0	0	0
Disminución por otras distribuciones a los propietarios	0	0	0	0	0	0	0	0	0
Incrementos (disminuciones) por otros cambios	0	0	0	0	0	0	0	0	0
Incrementos (disminuciones) por transacciones con acciones propias	0	0	0	0	0	0	0	0	0
Incrementos (disminuciones) por cambios en la participación en subsidiarias que no dan lugar a pérdida de control	0	0	0	0	0	0	0	0	0
Incrementos (disminuciones) por transacciones con pagos basados en acciones	0	0	0	0	0	0	0	0	0
Importe eliminado de reserva de cobertura de flujos de efectivo y se incluyen en el costo inicial o en otro valor en libros del activo no financiero (pasivo) o compromiso en firme para el que se aplica la contabilidad de cobertura del valor razonable	0	0	0	0	0	0	0	0	0
Importe eliminado de reserva de cambio en el valor temporal de las opciones y se incluye en el costo inicial o en otro valor en libros del activo no financiero (pasivo) o compromiso en firme para el que se aplica la contabilidad de cobertura del valor razonable	0	0	0	0	0	0	0	0	0
Importe eliminado de reserva de cambio en el valor de los contratos a futuro y se incluye en el costo inicial o en otro valor en libros del activo no financiero (pasivo) o compromiso en firme para el que se aplica la contabilidad de cobertura del valor razonable	0	0	0	0	0	0	0	0	0
Importe eliminado de reserva de cambios en el valor de márgenes con base en moneda extranjera y se incluye en el costo inicial o en otro valor en libros del activo no financiero (pasivo) o compromiso en firme para el que se aplica la contabilidad de cobertura del valor razonable	0	0	0	0	0	0	0	0	0
Total incremento (disminución) en el capital contable	0	0	0	0	0	0	0	0	0

Clave de Cotización: HYCSA

Trimestre: 4D Año: 2020

HYCSA

Consolidado

Cantidades monetarias expresadas en Unidades

Capital contable al final del periodo	0	0	0	0	0	0	0	0	0
---------------------------------------	---	---	---	---	---	---	---	---	---

Cantidades monetarias expresadas en Unidades

Hoja 3 de 3	Componentes del capital contable [eje]							
	Reserva para catástrofes [miembro]	Reserva para estabilización [miembro]	Reserva de componentes de participación discrecional [miembro]	Otros resultados integrales [miembro]	Otros resultados integrales acumulados [miembro]	Capital contable de la participación controladora [miembro]	Participación no controladora [miembro]	Capital contable [miembro]
Capital contable al comienzo del periodo	0	0	0	0	0	839,001,000	141,385,000	980,386,000
Cambios en el capital contable [sinopsis]								
Resultado integral [sinopsis]								
Utilidad (pérdida) neta	0	0	0	0	0	149,456,000	24,233,000	173,689,000
Otro resultado integral	0	0	0	(29,536,000)	(29,536,000)	(29,536,000)	0	(29,536,000)
Resultado integral total	0	0	0	(29,536,000)	(29,536,000)	119,920,000	24,233,000	144,153,000
Aumento de capital social	0	0	0	0	0	0	0	0
Dividendos decretados	0	0	0	0	0	23,864,000	0	23,864,000
Incrementos por otras aportaciones de los propietarios	0	0	0	0	0	0	0	0
Disminución por otras distribuciones a los propietarios	0	0	0	0	0	0	0	0
Incrementos (disminuciones) por otros cambios	0	0	0	0	0	0	0	0
Incrementos (disminuciones) por transacciones con acciones propias	0	0	0	0	0	0	0	0
Incrementos (disminuciones) por cambios en la participación en subsidiarias que no dan lugar a pérdida de control	0	0	0	0	0	0	0	0
Incrementos (disminuciones) por transacciones con pagos basados en acciones	0	0	0	0	0	0	0	0
Importe eliminado de reserva de cobertura de flujos de efectivo y se incluyen en el costo inicial o en otro valor en libros del activo no financiero (pasivo) o compromiso en firme para el que se aplica la contabilidad de cobertura del valor razonable	0	0	0	0	0	0	0	0
Importe eliminado de reserva de cambio en el valor temporal de las opciones y se incluye en el costo inicial o en otro valor en libros del activo no financiero (pasivo) o compromiso en firme para el que se aplica la contabilidad de cobertura del valor razonable	0	0	0	0	0	0	0	0
Importe eliminado de reserva de cambio en el valor de los contratos a futuro y se incluye en el costo inicial o en otro valor en libros del activo no financiero (pasivo) o compromiso en firme para el que se aplica la contabilidad de cobertura del valor razonable	0	0	0	0	0	0	0	0
Importe eliminado de reserva de cambios en el valor de márgenes con base en moneda extranjera y se incluye en el costo inicial o en otro valor en libros del activo no financiero (pasivo) o compromiso en firme para el que se aplica la contabilidad de cobertura del valor razonable	0	0	0	0	0	0	0	0
Total incremento (disminución) en el capital contable	0	0	0	(29,536,000)	(29,536,000)	96,056,000	24,233,000	120,289,000
Capital contable al final del periodo	0	0	0	(29,536,000)	(29,536,000)	935,057,000	165,618,000	1,100,675,000

[610000] Estado de cambios en el capital contable - Acumulado Año Anterior

Hoja 1 de 3	Componentes del capital contable [eje]								
	Capital social [miembro]	Prima en emisión de acciones [miembro]	Acciones en tesorería [miembro]	Utilidades acumuladas [miembro]	Superávit de revaluación [miembro]	Efecto por conversión [miembro]	Coberturas de flujos de efectivo [miembro]	Utilidad (pérdida) en instrumentos de cobertura que cubren inversiones en instrumentos de capital [miembro]	Variación en el valor temporal de las opciones [miembro]
Capital contable al comienzo del periodo	6,899,000	0	0	626,508,000	0	0	0	0	0
Cambios en el capital contable [sinopsis]									
Resultado integral [sinopsis]									
Utilidad (pérdida) neta	0	0	0	227,874,000	0	0	0	0	0
Otro resultado integral	0	0	0	0	0	0	0	0	0
Resultado integral total	0	0	0	227,874,000	0	0	0	0	0
Aumento de capital social	0	0	0	0	0	0	0	0	0
Dividendos decretados	0	0	0	22,280,000	0	0	0	0	0
Incrementos por otras aportaciones de los propietarios	0	0	0	0	0	0	0	0	0
Disminución por otras distribuciones a los propietarios	0	0	0	0	0	0	0	0	0
Incrementos (disminuciones) por otros cambios	0	0	0	0	0	0	0	0	0
Incrementos (disminuciones) por transacciones con acciones propias	0	0	0	0	0	0	0	0	0
Incrementos (disminuciones) por cambios en la participación en subsidiarias que no dan lugar a pérdida de control	0	0	0	0	0	0	0	0	0
Incrementos (disminuciones) por transacciones con pagos basados en acciones	0	0	0	0	0	0	0	0	0
Importe eliminado de reserva de cobertura de flujos de efectivo y se incluyen en el costo inicial o en otro valor en libros del activo no financiero (pasivo) o compromiso en firme para el que se aplica la contabilidad de cobertura del valor razonable	0	0	0	0	0	0	0	0	0
Importe eliminado de reserva de cambio en el valor temporal de las opciones y se incluye en el costo inicial o en otro valor en libros del activo no financiero (pasivo) o compromiso en firme para el que se aplica la contabilidad de cobertura del valor razonable	0	0	0	0	0	0	0	0	0
Importe eliminado de reserva de cambio en el valor de los contratos a futuro y se incluye en el costo inicial o en otro valor en libros del activo no financiero (pasivo) o compromiso en firme para el que se aplica la contabilidad de cobertura del valor razonable	0	0	0	0	0	0	0	0	0
Importe eliminado de reserva de cambios en el valor de márgenes con base en moneda extranjera y se incluye en el costo inicial o en otro valor en libros del activo no financiero (pasivo) o compromiso en firme para el que se aplica la contabilidad de cobertura del valor razonable	0	0	0	0	0	0	0	0	0
Total incremento (disminución) en el capital contable	0	0	0	205,594,000	0	0	0	0	0
Capital contable al final del periodo	6,899,000	0	0	832,102,000	0	0	0	0	0

Hoja 2 de 3	Componentes del capital contable [eje]								
	Variación en el valor de contratos a futuro [miembro]	Variación en el valor de márgenes con base en moneda extranjera [miembro]	Ganancias y pérdidas en activos financieros a valor razonable a través del ORI [miembro]	Utilidad (pérdida) por cambios en valor razonable de activos financieros disponibles para la venta [miembro]	Pagos basados en acciones [miembro]	Nuevas mediciones de planes de beneficios definidos [miembro]	Importes reconocidos en otro resultado integral y acumulados en el capital contable relativos a activos no corrientes o grupos de activos para su disposición mantenidos para la venta [miembro]	Utilidad (pérdida) por inversiones en instrumentos de capital	Reserva para cambios en el valor razonable de pasivos financieros atribuibles a cambios en el riesgo de crédito del pasivo [miembro]
Capital contable al comienzo del periodo	0	0	0	0	0	0	0	0	0
Cambios en el capital contable [sinopsis]									
Resultado integral [sinopsis]									
Utilidad (pérdida) neta	0	0	0	0	0	0	0	0	0
Otro resultado integral	0	0	0	0	0	0	0	0	0
Resultado integral total	0	0	0	0	0	0	0	0	0
Aumento de capital social	0	0	0	0	0	0	0	0	0
Dividendos decretados	0	0	0	0	0	0	0	0	0
Incrementos por otras aportaciones de los propietarios	0	0	0	0	0	0	0	0	0
Disminución por otras distribuciones a los propietarios	0	0	0	0	0	0	0	0	0
Incrementos (disminuciones) por otros cambios	0	0	0	0	0	0	0	0	0
Incrementos (disminuciones) por transacciones con acciones propias	0	0	0	0	0	0	0	0	0
Incrementos (disminuciones) por cambios en la participación en subsidiarias que no dan lugar a pérdida de control	0	0	0	0	0	0	0	0	0
Incrementos (disminuciones) por transacciones con pagos basados en acciones	0	0	0	0	0	0	0	0	0
Importe eliminado de reserva de cobertura de flujos de efectivo y se incluyen en el costo inicial o en otro valor en libros del activo no financiero (pasivo) o compromiso en firme para el que se aplica la contabilidad de cobertura del valor razonable	0	0	0	0	0	0	0	0	0
Importe eliminado de reserva de cambio en el valor temporal de las opciones y se incluye en el costo inicial o en otro valor en libros del activo no financiero (pasivo) o compromiso en firme para el que se aplica la contabilidad de cobertura del valor razonable	0	0	0	0	0	0	0	0	0
Importe eliminado de reserva de cambio en el valor de los contratos a futuro y se incluye en el costo inicial o en otro valor en libros del activo no financiero (pasivo) o compromiso en firme para el que se aplica la contabilidad de cobertura del valor razonable	0	0	0	0	0	0	0	0	0
Importe eliminado de reserva de cambios en el valor de márgenes con base en moneda extranjera y se incluye en el costo inicial o en otro valor en libros del activo no financiero (pasivo) o compromiso en firme para el que se aplica la contabilidad de cobertura del valor razonable	0	0	0	0	0	0	0	0	0
Total incremento (disminución) en el capital contable	0	0	0	0	0	0	0	0	0

Clave de Cotización: HYCSA

Trimestre: 4D Año: 2020

HYCSA

Consolidado

Cantidades monetarias expresadas en Unidades

Capital contable al final del periodo	0	0	0	0	0	0	0	0	0
---------------------------------------	---	---	---	---	---	---	---	---	---

Cantidades monetarias expresadas en Unidades

Hoja 3 de 3	Componentes del capital contable [eje]							
	Reserva para catástrofes [miembro]	Reserva para estabilización [miembro]	Reserva de componentes de participación discrecional [miembro]	Otros resultados integrales [miembro]	Otros resultados integrales acumulados [miembro]	Capital contable de la participación controladora [miembro]	Participación no controladora [miembro]	Capital contable [miembro]
Capital contable al comienzo del periodo	0	0	0	0	0	633,407,000	111,613,000	745,020,000
Cambios en el capital contable [sinopsis]								
Resultado integral [sinopsis]								
Utilidad (pérdida) neta	0	0	0	0	0	227,874,000	29,772,000	257,646,000
Otro resultado integral	0	0	0	0	0	0	0	0
Resultado integral total	0	0	0	0	0	227,874,000	29,772,000	257,646,000
Aumento de capital social	0	0	0	0	0	0	0	0
Dividendos decretados	0	0	0	0	0	22,280,000	0	22,280,000
Incrementos por otras aportaciones de los propietarios	0	0	0	0	0	0	0	0
Disminución por otras distribuciones a los propietarios	0	0	0	0	0	0	0	0
Incrementos (disminuciones) por otros cambios	0	0	0	0	0	0	0	0
Incrementos (disminuciones) por transacciones con acciones propias	0	0	0	0	0	0	0	0
Incrementos (disminuciones) por cambios en la participación en subsidiarias que no dan lugar a pérdida de control	0	0	0	0	0	0	0	0
Incrementos (disminuciones) por transacciones con pagos basados en acciones	0	0	0	0	0	0	0	0
Importe eliminado de reserva de cobertura de flujos de efectivo y se incluyen en el costo inicial o en otro valor en libros del activo no financiero (pasivo) o compromiso en firme para el que se aplica la contabilidad de cobertura del valor razonable	0	0	0	0	0	0	0	0
Importe eliminado de reserva de cambio en el valor temporal de las opciones y se incluye en el costo inicial o en otro valor en libros del activo no financiero (pasivo) o compromiso en firme para el que se aplica la contabilidad de cobertura del valor razonable	0	0	0	0	0	0	0	0
Importe eliminado de reserva de cambio en el valor de los contratos a futuro y se incluye en el costo inicial o en otro valor en libros del activo no financiero (pasivo) o compromiso en firme para el que se aplica la contabilidad de cobertura del valor razonable	0	0	0	0	0	0	0	0
Importe eliminado de reserva de cambios en el valor de márgenes con base en moneda extranjera y se incluye en el costo inicial o en otro valor en libros del activo no financiero (pasivo) o compromiso en firme para el que se aplica la contabilidad de cobertura del valor razonable	0	0	0	0	0	0	0	0
Total incremento (disminución) en el capital contable	0	0	0	0	0	205,594,000	29,772,000	235,366,000
Capital contable al final del periodo	0	0	0	0	0	839,001,000	141,385,000	980,386,000

Clave de Cotización: HYCSA

Trimestre: 4D Año: 2020

HYCSA

Consolidado

Cantidades monetarias expresadas en Unidades

[700000] Datos informativos del Estado de situación financiera

Concepto	Cierre Período Actual MXN 2020-12-31	Cierre Año Anterior MXN 2019-12-31
Datos informativos del estado de situación financiera [sinopsis]		
Capital social nominal	6,899,000	6,899,000
Capital social por actualización	0	0
Fondos para pensiones y prima de antigüedad	0	0
Numero de funcionarios	5	1
Numero de empleados	33	28
Numero de obreros	0	0
Numero de acciones en circulación	6,898,750	6,898,750
Numero de acciones recompradas	0	0
Efectivo restringido	0	0
Deuda de asociadas garantizada	0	0

Clave de Cotización: HYCSA

Trimestre: 4D Año: 2020

HYCSA

Consolidado

Cantidades monetarias expresadas en Unidades

[700002] Datos informativos del estado de resultados

Concepto	Acumulado Año Actual MXN 2020-01-01 - 2020-12-31	Acumulado Año Anterior MXN 2019-01-01 - 2019-12-31	Trimestre Año Actual MXN 2020-10-01 - 2020-12-31	Trimestre Año Anterior MXN 2019-10-01 - 2019-12-31
Datos informativos del estado de resultados [sinopsis]				
Depreciación y amortización operativa	131,767,000	72,553,000	54,430,000	24,547,000

Clave de Cotización: HYCSA

Trimestre: 4D Año: 2020

HYCSA

Consolidado

Cantidades monetarias expresadas en Unidades

[700003] Datos informativos- Estado de resultados 12 meses

Concepto	Año Actual	Año Anterior
	MXN 2020-01-01 - 2020-12-31	MXN 2019-01-01 - 2019-12-31
Datos informativos del estado de resultados [sinopsis]		
Ingresos	3,127,461,000	2,388,787,000
Utilidad (pérdida) de operación	328,593,000	126,179,000
Utilidad (pérdida) neta	173,689,000	257,646,000
Utilidad (pérdida) atribuible a la participación controladora	149,456,000	227,874,000
Depreciación y amortización operativa	131,767,000	72,553,000

Clave de Cotización: HYCSA

Trimestre: 4D Año: 2020

HYCSA

Consolidado

Cantidades monetarias expresadas en Unidades

[800001] Anexo - Desglose de créditos

Institución [eje]	Institución Extranjera (Si/No)	Fecha de firma/contrato	Fecha de vencimiento	Tasa de interés y/o sobretasa	Denominación [eje]										
					Moneda nacional [miembro]						Moneda extranjera [miembro]				
					Intervalo de tiempo [eje]						Intervalo de tiempo [eje]				
					Año actual [miembro]	Hasta 1 año [miembro]	Hasta 2 años [miembro]	Hasta 3 años [miembro]	Hasta 4 años [miembro]	Hasta 5 años o más [miembro]	Año actual [miembro]	Hasta 1 año [miembro]	Hasta 2 años [miembro]	Hasta 3 años [miembro]	Hasta 4 años [miembro]
Bancarios [sinopsis]															
Comercio exterior (bancarios)															
Bancolombia	SI	2020-11-18	2021-12-31	EA9%	0	0	0	0	0	0	0	240,000	0	0	0
TOTAL					0	0	0	0	0	0	0	240,000	0	0	0
Con garantía (bancarios)															
Banco Mercantil del Norte	NO	2020-10-13	2021-02-11	TIE+3.00	0	31,216,000	0	0	0	0	0	0	0	0	0
Bancomext 4	NO	2020-04-21	2027-05-08	TIE+3.00	0	21,429,000	21,429,000	21,428,000	21,429,000	51,785,000	0	0	0	0	0
Bancomext 3	NO	2020-12-08	2021-05-20	TIE+2.50	0	22,576,000	0	0	0	0	0	0	0	0	
Bancomext 1	NO	2020-11-04	2021-05-03	TIE+2.50	0	77,424,000	0	0	0	0	0	0	0	0	
Bancomext 2	NO	2020-07-14	2021-01-10	TIE+2.50	0	30,000,000	0	0	0	0	0	0	0	0	
TOTAL					0	182,645,000	21,429,000	21,428,000	21,429,000	51,785,000	0	0	0	0	0
Banca comercial															
Banco Ve por Más 3	NO	2020-12-18	2021-05-20	TIE+3.75	0	23,000,000	0	0	0	0	0	0	0	0	
Banco Ve por Más 2	NO	2020-12-11	2021-05-20	TIE+3.75	0	9,000,000	0	0	0	0	0	0	0	0	
Banco Ve por Más 1	NO	2020-12-08	2021-05-20	TIE+3.75	0	8,000,000	0	0	0	0	0	0	0	0	
Banco Ve por Más 4	NO	2020-12-24	2021-05-20	TIE+3.75	0	14,000,000	0	0	0	0	0	0	0	0	
Banco del Bajío 1	NO	2020-08-14	2021-02-05	TIE+3.75	0	15,000,000	0	0	0	0	0	0	0	0	
Banco de Bajío 2	NO	2020-08-17	2021-02-05	TIE+3.75	0	20,000,000	0	0	0	0	0	0	0	0	
TOTAL					0	89,000,000	0	0	0	0	0	0	0	0	
Otros bancarios															
TOTAL					0	0	0	0	0	0	0	0	0	0	
Total bancarios															
TOTAL					0	271,645,000	21,429,000	21,428,000	21,429,000	51,785,000	0	240,000	0	0	0
Bursátiles y colocaciones privadas [sinopsis]															
Bursátiles listadas en bolsa (quirografarios)															
TOTAL					0	0	0	0	0	0	0	0	0	0	
Bursátiles listadas en bolsa (con garantía)															
TOTAL					0	0	0	0	0	0	0	0	0	0	
Colocaciones privadas (quirografarios)															
TOTAL					0	0	0	0	0	0	0	0	0	0	
Colocaciones privadas (con garantía)															
TOTAL					0	0	0	0	0	0	0	0	0	0	
Total bursátiles listados en bolsa y colocaciones privadas															
TOTAL					0	0	0	0	0	0	0	0	0	0	
Otros pasivos circulantes y no circulantes con costo [sinopsis]															
Otros pasivos circulantes y no circulantes con costo															

Institución [eje]	Institución Extranjera (Si/No)	Fecha de firma/contrato	Fecha de vencimiento	Tasa de interés y/o sobretasa	Denominación [eje]											
					Moneda nacional [miembro]						Moneda extranjera [miembro]					
					Intervalo de tiempo [eje]						Intervalo de tiempo [eje]					
					Año actual [miembro]	Hasta 1 año [miembro]	Hasta 2 años [miembro]	Hasta 3 años [miembro]	Hasta 4 años [miembro]	Hasta 5 años o más [miembro]	Año actual [miembro]	Hasta 1 año [miembro]	Hasta 2 años [miembro]	Hasta 3 años [miembro]	Hasta 4 años [miembro]	Hasta 5 años o más [miembro]
TOTAL					0	0	0	0	0	0	0	0	0	0	0	0
Total otros pasivos circulantes y no circulantes con costo																
TOTAL					0	0	0	0	0	0	0	0	0	0	0	0
Proveedores [sinopsis]																
Proveedores																
Proveedores	NO	2021-06-01	2021-06-01		0	1,125,851,000	0	0	0	0	0	0	0	0	0	0
TOTAL					0	1,125,851,000	0	0	0	0	0	0	0	0	0	0
Total proveedores																
TOTAL					0	1,125,851,000	0	0	0	0	0	0	0	0	0	0
Otros pasivos circulantes y no circulantes sin costo [sinopsis]																
Otros pasivos circulantes y no circulantes sin costo																
TOTAL					0	0	0	0	0	0	0	0	0	0	0	0
Total otros pasivos circulantes y no circulantes sin costo																
TOTAL					0	0	0	0	0	0	0	0	0	0	0	0
Total de créditos																
TOTAL					0	1,397,496,000	21,429,000	21,428,000	21,429,000	51,785,000	0	240,000	0	0	0	0

[800003] Anexo - Posición monetaria en moneda extranjera

Información a revelar sobre posición monetaria en moneda extranjera [bloque de texto]

	Monedas [eje]				Total de pesos [miembro]
	Dólares [miembro]	Dólares contravalor pesos [miembro]	Otras monedas contravalor dólares [miembro]	Otras monedas contravalor pesos [miembro]	
Posición en moneda extranjera [sinopsis]					
Activo monetario [sinopsis]					
Activo monetario circulante	0	0	0	0	0
Activo monetario no circulante	0	0	0	0	0
Total activo monetario	0	0	0	0	0
Pasivo monetario [sinopsis]					
Pasivo monetario circulante	0	0	0	0	0
Pasivo monetario no circulante	0	0	0	0	0
Total pasivo monetario	0	0	0	0	0
Monetario activo (pasivo) neto	0	0	0	0	0

[800005] Anexo - Distribución de ingresos por producto

Principales productos o línea de productos [partidas]		Tipo de ingresos [eje]			
Principales marcas [eje]	Principales productos o línea de productos [eje]	Ingresos nacionales [miembro]	Ingresos por exportación [miembro]	Ingresos de subsidiarias en el extranjero [miembro]	Ingresos totales [miembro]
NUEVA MARCA	Por Construcción	2,600,513,000	0	322,068,000	2,922,581,000
NUEVA MARCA	Por Arrendamiento de Maquinaria	124,125,000	0	0	124,125,000
NUEVA MARCA	Por Venta de Materiales	50,385,000	0	0	50,385,000
NUEVA MARCA	Por Servicios	30,370,000	0	0	30,370,000
TODAS	TODOS	2,805,393,000	0	322,068,000	3,127,461,000

Clave de Cotización: HYCSA

Trimestre: 4D Año: 2020

HYCSA

Consolidado

Cantidades monetarias expresadas en Unidades

[800007] Anexo - Instrumentos financieros derivados

Discusión de la administración sobre las políticas de uso de instrumentos financieros derivados, explicando si dichas políticas permiten que sean utilizados únicamente con fines de cobertura o con otro fines tales como negociación [bloque de texto]

No se tienen instrumentos financieros derivados contratados directamente por el Grupo.

Descripción genérica sobre las técnicas de valuación, distinguiendo los instrumentos que sean valuados a costo o a valor razonable, así como los métodos y técnicas de valuación [bloque de texto]

No aplica, la Entidad no realiza operaciones de instrumentos financieros derivados

Discusión de la administración sobre las fuentes internas y externas de liquidez que pudieran ser utilizadas para atender requerimientos relacionados con instrumentos financieros derivados [bloque de texto]

No aplica, el Grupo no realiza operaciones con instrumentos financieros derivados.

Explicación de los cambios en la exposición a los principales riesgos identificados y en la administración de los mismos, así como contingencias y eventos conocidos o esperados por la administración que puedan afectar en los futuros reportes [bloque de texto]

No aplica, el Grupo no realiza operaciones con instrumentos financieros derivados.

Información cuantitativa a revelar [bloque de texto]

No se tiene información cuantitativa a revelar.

Clave de Cotización: HYCSA

Trimestre: 4D Año: 2020

HYCSA

Consolidado

Cantidades monetarias expresadas en Unidades

[800100] Notas - Subclasificaciones de activos, pasivos y capital contable

Concepto	Cierre Periodo Actual MXN 2020-12-31	Cierre Año Anterior MXN 2019-12-31
Subclasificaciones de activos, pasivos y capital contable [sinopsis]		
Efectivo y equivalentes de efectivo [sinopsis]		
Efectivo [sinopsis]		
Efectivo en caja	0	0
Saldos en bancos	124,843,000	61,424,000
Total efectivo	124,843,000	61,424,000
Equivalentes de efectivo [sinopsis]		
Depósitos a corto plazo, clasificados como equivalentes de efectivo	0	0
Inversiones a corto plazo, clasificados como equivalentes de efectivo	0	0
Otros acuerdos bancarios, clasificados como equivalentes de efectivo	0	0
Total equivalentes de efectivo	0	0
Otro efectivo y equivalentes de efectivo	0	0
Total de efectivo y equivalentes de efectivo	124,843,000	61,424,000
Clientes y otras cuentas por cobrar [sinopsis]		
Clientes	1,816,085,000	1,473,182,000
Cuentas por cobrar circulantes a partes relacionadas	345,079,000	228,403,000
Anticipos circulantes [sinopsis]		
Anticipos circulantes a proveedores	286,549,000	297,338,000
Gastos anticipados circulantes	11,296,000	13,401,000
Total anticipos circulantes	297,845,000	310,739,000
Cuentas por cobrar circulantes procedentes de impuestos distintos a los impuestos a las ganancias	100,294,000	66,323,000
Impuesto al valor agregado por cobrar circulante	0	0
Cuentas por cobrar circulantes por venta de propiedades	0	0
Cuentas por cobrar circulantes por alquiler de propiedades	0	0
Otras cuentas por cobrar circulantes	14,519,000	4,893,000
Total de clientes y otras cuentas por cobrar	2,573,822,000	2,083,540,000
Clases de inventarios circulantes [sinopsis]		
Materias primas circulantes y suministros de producción circulantes [sinopsis]		
Materias primas	0	0
Suministros de producción circulantes	70,595,000	89,427,000
Total de las materias primas y suministros de producción	70,595,000	89,427,000
Mercancía circulante	0	0
Trabajo en curso circulante	0	0
Productos terminados circulantes	0	0
Piezas de repuesto circulantes	0	0
Propiedad para venta en curso ordinario de negocio	0	0
Otros inventarios circulantes	0	0
Total inventarios circulantes	70,595,000	89,427,000
Activos mantenidos para la venta [sinopsis]		
Activos no circulantes o grupos de activos para su disposición clasificados como mantenidos para la venta	0	0
Activos no circulantes o grupos de activos para su disposición clasificados como mantenidos para distribuir a los propietarios	0	0
Total de activos mantenidos para la venta	0	0
Clientes y otras cuentas por cobrar no circulantes [sinopsis]		
Clientes no circulantes	0	0

Clave de Cotización: HYCSA

Trimestre: 4D Año: 2020

HYCSA

Consolidado

Cantidades monetarias expresadas en Unidades

Concepto	Cierre Período Actual MXN 2020-12-31	Cierre Año Anterior MXN 2019-12-31
Cuentas por cobrar no circulantes debidas por partes relacionadas	0	0
Anticipos de pagos no circulantes	0	0
Anticipos de arrendamientos no circulantes	0	0
Cuentas por cobrar no circulantes procedentes de impuestos distintos a los impuestos a las ganancias	0	0
Impuesto al valor agregado por cobrar no circulante	0	0
Cuentas por cobrar no circulantes por venta de propiedades	0	0
Cuentas por cobrar no circulantes por alquiler de propiedades	0	0
Rentas por facturar	0	0
Otras cuentas por cobrar no circulantes	69,762,000	85,295,000
Total clientes y otras cuentas por cobrar no circulantes	69,762,000	85,295,000
Inversiones en subsidiarias, negocios conjuntos y asociadas [sinopsis]		
Inversiones en subsidiarias	0	0
Inversiones en negocios conjuntos	0	0
Inversiones en asociadas	348,440,000	430,297,000
Total de inversiones en subsidiarias, negocios conjuntos y asociadas	348,440,000	430,297,000
Propiedades, planta y equipo [sinopsis]		
Terrenos y construcciones [sinopsis]		
Terrenos	55,897,000	37,689,000
Edificios	28,806,000	29,785,000
Total terrenos y edificios	84,703,000	67,474,000
Maquinaria	186,205,000	210,008,000
Vehículos [sinopsis]		
Buques	0	0
Aeronave	0	0
Equipos de Transporte	40,636,000	42,677,000
Total vehículos	40,636,000	42,677,000
Enseres y accesorios	0	0
Equipo de oficina	1,060,000	1,284,000
Activos tangibles para exploración y evaluación	0	0
Activos de minería	0	0
Activos de petróleo y gas	0	0
Construcciones en proceso	0	0
Anticipos para construcciones	0	0
Otras propiedades, planta y equipo	22,510,000	22,843,000
Total de propiedades, planta y equipo	335,114,000	344,286,000
Propiedades de inversión [sinopsis]		
Propiedades de inversión	0	0
Propiedades de inversión en construcción o desarrollo	0	0
Anticipos para la adquisición de propiedades de inversión	0	0
Total de Propiedades de inversión	0	0
Activos intangibles y crédito mercantil [sinopsis]		
Activos intangibles distintos de crédito mercantil [sinopsis]		
Marcas comerciales	0	0
Activos intangibles para exploración y evaluación	0	0
Cabeceras de periódicos o revistas y títulos de publicaciones	0	0
Programas de computador	0	0
Licencias y franquicias	0	0
Derechos de propiedad intelectual, patentes y otros derechos de propiedad industrial, servicio y derechos de	0	0

Clave de Cotización: HYCSA

Trimestre: 4D Año: 2020

HYCSA

Consolidado

Cantidades monetarias expresadas en Unidades

Concepto	Cierre Período Actual MXN 2020-12-31	Cierre Año Anterior MXN 2019-12-31
explotación		
Recetas, fórmulas, modelos, diseños y prototipos	0	0
Activos intangibles en desarrollo	0	0
Otros activos intangibles	239,906,000	168,110,000
Total de activos intangibles distintos al crédito mercantil	239,906,000	168,110,000
Crédito mercantil	0	0
Total activos intangibles y crédito mercantil	239,906,000	168,110,000
Proveedores y otras cuentas por pagar [sinopsis]		
Proveedores circulantes	1,125,851,000	895,423,000
Cuentas por pagar circulantes a partes relacionadas	90,319,000	74,428,000
Pasivos acumulados (devengados) e ingresos diferidos clasificados como circulantes [sinopsis]		
Ingresos diferidos clasificados como circulantes	0	0
Ingreso diferido por alquileres clasificado como circulante	0	0
Pasivos acumulados (devengados) clasificados como circulantes	0	0
Beneficios a los empleados a corto plazo acumulados (o devengados)	0	0
Total de pasivos acumulados (devengados) e ingresos diferidos clasificados como circulantes	0	0
Cuentas por pagar circulantes de la seguridad social e impuestos distintos de los impuestos a las ganancias	344,449,000	330,039,000
Impuesto al valor agregado por pagar circulante	0	0
Retenciones por pagar circulantes	40,413,000	30,000,000
Otras cuentas por pagar circulantes	0	0
Total proveedores y otras cuentas por pagar a corto plazo	1,601,032,000	1,329,890,000
Otros pasivos financieros a corto plazo [sinopsis]		
Créditos Bancarios a corto plazo	271,885,000	176,881,000
Créditos Bursátiles a corto plazo	0	0
Otros créditos con costo a corto plazo	0	0
Otros créditos sin costo a corto plazo	0	0
Otros pasivos financieros a corto plazo	0	0
Total de otros pasivos financieros a corto plazo	271,885,000	176,881,000
Proveedores y otras cuentas por pagar a largo plazo [sinopsis]		
Proveedores no circulantes	0	0
Cuentas por pagar no circulantes con partes relacionadas	0	0
Pasivos acumulados (devengados) e ingresos diferidos clasificados como no circulantes [sinopsis]		
Ingresos diferidos clasificados como no circulantes	0	0
Ingreso diferido por alquileres clasificado como no circulante	0	0
Pasivos acumulados (devengados) clasificados como no corrientes	0	0
Total de pasivos acumulados (devengados) e ingresos diferidos clasificados como no circulantes	0	0
Cuentas por pagar no circulantes a la seguridad social e impuestos distintos de los impuestos a las ganancias	0	0
Impuesto al valor agregado por pagar no circulante	0	0
Retenciones por pagar no circulantes	0	0
Otras cuentas por pagar no circulantes	0	0
Total de proveedores y otras cuentas por pagar a largo plazo	0	0
Otros pasivos financieros a largo plazo [sinopsis]		
Créditos Bancarios a largo plazo	116,071,000	13,490,000
Créditos Bursátiles a largo plazo	0	0
Otros créditos con costo a largo plazo	0	0
Otros créditos sin costo a largo plazo	0	0
Otros pasivos financieros a largo plazo	0	0
Total de otros pasivos financieros a largo plazo	116,071,000	13,490,000

Clave de Cotización: HYCSA

Trimestre: 4D Año: 2020

HYCSA

Consolidado

Cantidades monetarias expresadas en Unidades

Concepto	Cierre Período Actual MXN 2020-12-31	Cierre Año Anterior MXN 2019-12-31
Otras provisiones [sinopsis]		
Otras provisiones a largo plazo	0	0
Otras provisiones a corto plazo	196,534,000	230,543,000
Total de otras provisiones	196,534,000	230,543,000
Otros resultados integrales acumulados [sinopsis]		
Superávit de revaluación	0	0
Reserva de diferencias de cambio por conversión	0	0
Reserva de coberturas del flujo de efectivo	0	0
Reserva de ganancias y pérdidas por nuevas mediciones de activos financieros disponibles para la venta	0	0
Reserva de la variación del valor temporal de las opciones	0	0
Reserva de la variación en el valor de contratos a futuro	0	0
Reserva de la variación en el valor de márgenes con base en moneda extranjera	0	0
Reserva de ganancias y pérdidas en activos financieros a valor razonable a través del ORI	0	0
Reserva por cambios en valor razonable de activos financieros disponibles para la venta	0	0
Reserva de pagos basados en acciones	0	0
Reserva de nuevas mediciones de planes de beneficios definidos	0	0
Importes reconocidos en otro resultado integral y acumulados en el capital relativos a activos no circulantes o grupos de activos para su disposición mantenidos para la venta	0	0
Reserva de ganancias y pérdidas por inversiones en instrumentos de capital	0	0
Reserva de cambios en el valor razonable de pasivos financieros atribuibles a cambios en el riesgo de crédito del pasivo	0	0
Reserva para catástrofes	0	0
Reserva para estabilización	0	0
Reserva de componentes de participación discrecional	0	0
Reserva de componentes de capital de instrumentos convertibles	0	0
Reservas para reembolsos de capital	0	0
Reserva de fusiones	0	0
Reserva legal	0	0
Otros resultados integrales	(29,536,000)	0
Total otros resultados integrales acumulados	(29,536,000)	0
Activos (pasivos) netos [sinopsis]		
Activos	3,926,048,000	3,417,983,000
Pasivos	2,825,373,000	2,437,597,000
Activos (pasivos) netos	1,100,675,000	980,386,000
Activos (pasivos) circulantes netos [sinopsis]		
Activos circulantes	2,769,260,000	2,234,391,000
Pasivos circulantes	2,524,181,000	2,260,197,000
Activos (pasivos) circulantes netos	245,079,000	(25,806,000)

[800200] Notas - Análisis de ingresos y gasto

Concepto	Acumulado Año Actual MXN 2020-01-01 - 2020-12-31	Acumulado Año Anterior MXN 2019-01-01 - 2019-12-31	Trimestre Año Actual MXN 2020-10-01 - 2020-12-31	Trimestre Año Anterior MXN 2019-10-01 - 2019-12-31
Análisis de ingresos y gastos [sinopsis]				
Ingresos [sinopsis]				
Servicios	30,370,000	37,099,000	(47,145,000)	5,572,000
Venta de bienes	50,385,000	74,980,000	20,127,000	17,014,000
Intereses	0	0	0	0
Regalías	0	0	0	0
Dividendos	0	0	0	0
Arrendamiento	124,125,000	107,552,000	10,722,000	69,665,000
Construcción	2,922,581,000	2,169,156,000	972,999,000	507,505,000
Otros ingresos	0	0	0	0
Total de ingresos	3,127,461,000	2,388,787,000	956,703,000	599,756,000
Ingresos financieros [sinopsis]				
Intereses ganados	2,935,000	1,466,000	1,636,000	365,000
Utilidad por fluctuación cambiaria	6,948,000	0	1,094,000	0
Utilidad por cambios en el valor razonable de derivados	0	0	0	0
Utilidad por cambios en valor razonable de instrumentos financieros	0	0	0	0
Otros ingresos financieros	0	0	0	0
Total de ingresos financieros	9,883,000	1,466,000	2,730,000	365,000
Gastos financieros [sinopsis]				
Intereses devengados a cargo	99,251,000	75,674,000	34,801,000	26,150,000
Pérdida por fluctuación cambiaria	0	4,929,000	0	1,232,000
Pérdidas por cambio en el valor razonable de derivados	0	0	0	0
Pérdida por cambios en valor razonable de instrumentos financieros	0	0	0	0
Otros gastos financieros	0	0	0	0
Total de gastos financieros	99,251,000	80,603,000	34,801,000	27,382,000
Impuestos a la utilidad [sinopsis]				
Impuesto causado	65,081,000	35,584,000	(51,192,000)	(8,890,000)
Impuesto diferido	19,459,000	(83,889,000)	105,280,000	(12,730,000)
Total de Impuestos a la utilidad	84,540,000	(48,305,000)	54,088,000	(21,620,000)

[800500] Notas - Lista de notas

Información a revelar sobre notas, declaración de cumplimiento con las NIIF y otra información explicativa de la entidad [bloque de texto]

Grupo HYC, S. A. de C. V. y Subsidiarias (la "Entidad") fue constituida el 13 de abril de 2011. Su actividad principal es ser la entidad tenedora de un grupo de empresas dedicadas a la construcción de obras civiles, mecánicas, eléctricas, caminos y puentes, así como al arrendamiento de maquinaria para construcción.

Las Subsidiarias dedicadas a la construcción no tienen empleados y todos los servicios de personal que requiere para su operación son subcontratados. Los empleados administrativos y de servicios corporativos y especializados se encuentran en la subsidiaria HYCSA Servicios Administrativos, S. A. de C. V.

La dirección de su sede social y domicilio principal se encuentra en Lope de Vega 117 piso 6, Colonia Polanco, Delegación Miguel Hidalgo, Ciudad de México. C.P. 11560.

Principales políticas contables

a. **Declaración de cumplimiento**

Los Estados financieros consolidados de la Entidad han sido preparados de acuerdo con las IFRSs emitidas por el Consejo de Normas Internacionales de Contabilidad (IASB).

b. **Bases de preparación**

Los estados financieros consolidados han sido preparados sobre la base del costo histórico como se explica en las políticas contables incluidas más adelante.

Información a revelar sobre juicios y estimaciones contables [bloque de texto]

- a. **Juicios y litigios** - Al cierre del ejercicio 2020, se encuentran en proceso diversos juicios en materia laboral y mercantil, promovidos en contra de las diversas entidades Subsidiarias, que tienen su origen en el desarrollo de sus operaciones. Tanto los asesores legales de la Entidad como sus Administradores entienden que, dada su naturaleza y aún en su conjunto, la conclusión de estos procedimientos y reclamaciones no representan un impacto económico importante y no producirán un efecto significativo en los estados financieros consolidados de los ejercicios en los que finalicen.
- b. **Juicios de índoles fiscal** - A la fecha la Entidad, no enfrenta ningún juicio, litigio o procedimiento administrativo en material fiscal; así mismo la Entidad conjuntamente con sus asesores fiscales ha realizado un análisis de los criterios y posiciones fiscales de la Entidad y han determinado que no se tienen criterios o posiciones que representen un riesgo o contingencia que se deba de revelar o provisionar en los estados financieros consolidados y sus notas.
- c. **Garantías de desempeño** - En el curso normal de las operaciones, la Entidad es requerida para garantizar sus obligaciones principalmente derivadas de contratos de construcción mediante el otorgamiento de cartas de crédito o fianzas respecto del cumplimiento de los contratos o calidad de los trabajos desarrollados. Al 31 de diciembre de 2020 y 2019 la Entidad ha emitido fianzas principalmente a favor de sus clientes por \$685,471,485 pesos mexicanos y \$236,675,656 pesos mexicanos, respectivamente y USD 46,582,046 dólares estadounidenses y USD 46,582,046 dólares estadounidenses, respectivamente, cuyo monto de responsabilidad es por el mismo monto. Al 31 de diciembre de 2020 y 2019 se tienen cartas de crédito por la cantidad de USD 4,935,161 de dólares estadounidenses, respectivamente, que amparan el financiamiento de ciertos proyectos de construcción de la Entidad.

Información a revelar sobre gastos acumulados (o devengados) y otros pasivos [bloque de texto]

Al 31 de diciembre 2020, 2019 y 2018 no se tiene información a relevar sobre gastos acumulados y otros pasivos, por no ser una partida no relevante para el Grupo.

Clave de Cotización: HYCSA

Trimestre: 4D Año: 2020

HYCSA

Consolidado

Cantidades monetarias expresadas en Unidades

Información a revelar sobre correcciones de valor por pérdidas crediticias [bloque de texto]

Al 31 de diciembre 2020, 2019 y 2018 no se tiene información a revelar sobre correcciones de valor por pérdidas crediticias.

Información a revelar sobre asociadas [bloque de texto]

Las asociadas de la Entidad se detallan a continuación:

Nombre de la asociada	Actividad principal	Lugar de constitución y operaciones
Consorcio Constructor de la Autopista México Puebla, S. A. de C. V.	Construcción	México
Rehabilitador y Mantenedor de Autopistas Mexicanas S. A. P. I. de C. V.	Reparación y mantenimiento	México
R&M Atlacomulco Maravatio, S. A. de C. V.	Reparación y mantenimiento	México
Líneas de Conducción GHP, S. A. P. I. de C. V.	Construcción	México
Concesionaria CUA, S. A. P. I. de C. V.	Construcción	México
APP Coatzacoalcos Villa Hermosa	Construcción	México
Consorcio Constructor OMHYC, S. A. P. I. de C. V.	Construcción	México
Consorcio Puente la Unidad, S. A. de C. V.	Construcción	México
Consorcio APP Campeche Mérida, S. A. P. I. de C. V.	Construcción	México
Constructora APP Tabasvera, S. A. de C. V.	Construcción	México
Operadora APP Coatzacoalcos Villahermosa, S. A. de C. V.	Construcción	México
Consorcio HYCO Colombia	Construcción	Colombia
Gravas y Arenas Comercializadora, S. A. de C. V.	Construcción	México
Construcción y Servicios Carreteros Campeche Mérida	Reparación y mantenimiento	México
Grupo Constructor y Desarrollador, S. A. de C. V.	Construcción	México
Constructora Puente la Unidad, S. A. de C. V.	Construcción	México

Nombre de la asociada	Participación en el capital			Inversiones en asociada
	2020	2019	2018	2020
Consorcio APP Campeche Mérida, S. A. P. I. de C. V. ⁽⁴⁾	50.00%	45.00%	45.00%	\$ 247,169,539
Constructora Puente la Unidad, S. A. de C. V.	50.00%	50.00%	50.00%	22,215,315
Construcción y Servicios Carreteros Campeche Mérida ⁽⁵⁾	50.00%	45.00%	45.00%	36,191,658
Consorcio HYCO Colombia	50.00%	50.00%	50.00%	30,774,155

Clave de Cotización: HYCSA

Trimestre: 4D Año: 2020

HYCSA

Consolidado

Cantidades monetarias expresadas en Unidades

Operadora APP Coatzacoalcos Villahermosa, S. A. de C. V.	25.00%	25.00%	25.00%	11,653,933
Concesionaria CUA, S. A. P. I. de C. V. ⁽¹⁾⁽²⁾	-	33.33%	33.33%	-
APP Coatzacoalcos Villa Hermosa ⁽³⁾	-	25.00%	25.00%	-
Consortio Constructor OMHYC, S. A. P. I. de C. V.	50.00%	50.00%	50.00%	50,000
Consortio Puente la Unidad, S. A. de C. V.	-	50.00%	50.00%	-
Constructora APP Tabasvera, S. A. de C. V.	25.00%	25.00%	25.00%	311,530
Grupo Constructor y Desarrollador de Puebla, S. A. de C. V.	50.00%	99.00%	99.00%	49,500
Líneas de Conducción, GHP, S. A. de C. V.	33.40%	33.40%	33.40%	-
Refinados y Almacенamientos del Norte, S. A. de C. V.	50.00%	50.00%	-	24,250
Otras	Varios	Varios	-	-
Total				\$ 348,439,880

Información a revelar sobre remuneración de los auditores [bloque de texto]

El 28 de enero del 2021 fue aprobado por Ramón Alfonso Casanova Hernández, Director General de Administración y Finanzas de Grupo HYCSA, la propuesta presentada por Galaz, Yamazaki, Ruiz Urquiza, S.C., afiliada a una Firma de Deloitte Touche Tohmatsu Limited por medio del Socio C.P.C. Omar Loza Barrios .

El honorario asciende a 2,596,500.00 más gastos e IVA, a pagarse mediante cuatro parcialidades del mismo monto.

Información a revelar sobre la autorización de los estados financieros [bloque de texto]

Los Estados financieros consolidados adjuntos fueron autorizados para su emisión el 26 de mayo de 2021, por el M.B.A. Ramon Alfonso Casanova Hernández Director General de Administración y Finanzas y el L.C. Mariano Alberto Mazariegos Robles, Director de Administración de la Entidad; consecuentemente, éstos no reflejan los hechos ocurridos después de esa fecha y están sujetos a la aprobación de la Asamblea Ordinaria de Accionistas de la Entidad, quienes pueden decidir su modificación de acuerdo con lo dispuesto en la Ley General de Sociedades Mercantiles.

Información a revelar sobre activos disponibles para la venta [bloque de texto]

Al 31 de diciembre 2020, 2019 y 2018 no se tiene información a revelar sobre activos disponibles para la venta.

Información a revelar sobre criterios de consolidación [bloque de texto]

Bases de consolidación de Estados financieros

Los Estados financieros consolidados incluyen los estados financieros consolidados de la Entidad y los de las entidades controladas por la Entidad y sus Subsidiarias. El control se obtiene cuando la Entidad:

- Tiene poder sobre la inversión;

- Está expuesta, o tiene derecho, a rendimientos variables derivados de su participación con dicha entidad, y
- Tiene la capacidad de afectar tales rendimientos a través de su poder sobre la entidad en la que invierte
La Entidad reevalúa si tiene o no el control en una entidad si los hechos y circunstancias indican que hay cambios a uno o más de los tres elementos de control que se listaron anteriormente.
Cuando la Entidad tiene menos de la mayoría de los derechos de voto de una participada, tiene poder sobre la misma cuando los derechos de voto son suficientes para otorgarle la capacidad práctica de dirigir sus actividades relevantes, de forma unilateral. La Entidad considera todos los hechos y circunstancias relevantes para evaluar si los derechos de voto de la Entidad en la participada son suficientes para otorgarle poder, incluyendo:
 - El porcentaje de participación de la Entidad en los derechos de voto en relación con el porcentaje y la dispersión de los derechos de voto de los otros tenedores de los mismos;
 - Los derechos de voto potenciales mantenidos por la Entidad, por otros accionistas o por terceros;
 - Los derechos derivados de otros acuerdos contractuales, y
 - Cualquier hecho y circunstancia adicional que indiquen que la Entidad tiene, o no tiene, la capacidad actual de dirigir las actividades relevantes en el momento en que las decisiones deben tomarse, incluidas las tendencias de voto de los accionistas en las asambleas anteriores.

Las subsidiarias se consolidan desde la fecha en que se transfiere el control a la Entidad, y se dejan de consolidar desde la fecha en la que se pierde el control. Las ganancias y pérdidas de las Subsidiarias adquiridas o vendidas durante el año se incluyen en los estados consolidados de resultados y otros resultados integrales desde la fecha que la tenedora obtiene el control o hasta la fecha que se pierde, según sea el caso.

La utilidad y cada componente de los otros resultados integrales se atribuyen a las participaciones controladoras y no controladoras. El resultado integral de las Subsidiarias se atribuye a las participaciones controladoras y no controladoras aún si da lugar a un déficit en éstas últimas.

Cuando es necesario, se realizan ajustes a los Estados financieros de las Subsidiarias para alinear sus políticas contables de conformidad con las políticas contables de la Entidad.

Todos los activos, pasivos, capital, ingresos, gastos y flujos de efectivo relacionados a transacciones entre partes relacionadas se han eliminado por completo en la consolidación.

Las participaciones no controladoras en subsidiarias se identifican por separado del capital de la Entidad en ellas. Los intereses de los accionistas no controladores que son intereses de propiedad actuales que dan derecho a sus tenedores a una parte proporcional de los activos netos al momento de la liquidación pueden medirse inicialmente al valor razonable o a la parte proporcional de las partes no controladoras del valor razonable de la red identificable de la adquirida. bienes. La elección de la medida se realiza adquisición por adquisición. Otras participaciones no controladoras se miden inicialmente a su valor razonable. Posterior a la adquisición, el valor en libros de las participaciones no controladoras es la cantidad de esas participaciones en el reconocimiento inicial más la participación de las participaciones no controladoras en los cambios posteriores en el capital. Los resultados integrales totales se atribuyen a las participaciones no controladoras incluso si esto da lugar a que las participaciones no controladoras tengan un saldo negativo.

Cambios en las participaciones de la Entidad en las Subsidiarias existentes

Los cambios en las inversiones en las Subsidiarias de la Entidad que no den lugar a una pérdida de control se registran como transacciones de capital. El valor en libros de las inversiones y participaciones no controladoras de la Entidad se ajusta para reflejar los cambios en las correspondientes inversiones en Subsidiarias. Cualquier diferencia entre el importe por el cual se ajustan las participaciones no

Clave de Cotización: HYCSA

Trimestre: 4D Año: 2020

HYCSA

Consolidado

Cantidades monetarias expresadas en Unidades

controladoras y el valor razonable de la contraprestación pagada o recibida se reconoce directamente en el capital contable y se atribuye a los propietarios de la Entidad.

Cuando la Entidad pierde el control de una subsidiaria, la ganancia o pérdida en la disposición se calcula como la diferencia entre (i) la suma del valor razonable de la contraprestación recibida y el valor razonable de cualquier participación retenida y (ii) el valor en libros anterior de los activos (incluyendo el crédito mercantil) y pasivos de la subsidiaria y cualquier participación no controladora. Los importes previamente reconocidos en otras partidas del resultado integral relativos a la subsidiaria se registran de la misma manera establecida para el caso de que se disponga de los activos o pasivos relevantes (es decir, se reclasifican a resultados o se transfieren directamente a otras partidas de capital contable según lo especifique/permita la IFRS aplicable). El valor razonable de cualquier inversión retenida en la subsidiaria a la fecha en que se pierda el control se considera como el valor razonable para el reconocimiento inicial, o en su caso, el costo en el reconocimiento inicial de una inversión en una asociada o negocio conjunto.

La participación de la Entidad en el capital social de sus Subsidiarias al 31 de diciembre de 2020, 2019 y 2018, se muestra a continuación:

País y entidad	2020	2019	2018	Actividad
México:				
Calzada Construcciones, S. A. de C. V.	90.67%	90.67%	90.67%	Construcción
Construcciones y Dragados del Sureste, S. A. de C. V.	90.96%	90.96%	90.96%	Construcción
Agregados de México, S. A. de C. V.	90.00%	90.00%	90.00%	Venta de arena y grava.
Hycsa Servicios Administrativos, S. A. de C. V.	98.00%	98.00%	98.00%	Servicios
Punto Agregado del Desarrollo, S. A. de C. V.	99.00%	99.00%	99.00%	Construcción
Hidrovías y Carreteras, S. A. de C. V.	99.00%	99.00%	99.99%	Construcción
HYCSA Transportes y Logística, S. A. de C. V.	99.50%	99.50%	99.50%	Arrendamiento de maquinaria y logística
HYCSA Edificaciones y Proyectos, S. A. P. I. de C. V.	99.99%	99.99%	99.99%	Venta de materiales
Hippo Maquinaria, S. A. de C. V.	98.00%	98.00%	98.00%	Arrendamiento de maquinaria
Hycolcom Colombia, S.A.S.	100.00%	0.00%	0.00%	Servicios
Autopistas Mante Tula, S. A. de C. V.	100%	0.00%	0.00%	Construcción
HYCSA Colombia, S.A.S.	100%	100%	100%	Construcción

Información a revelar sobre criterios de elaboración de los estados financieros [bloque de texto]

Los Estados financieros consolidados de la Entidad han sido preparados de acuerdo con las IFRS emitidas por el Consejo de Normas Internacionales de Contabilidad ("IASB", por sus siglas en inglés).

Los estados financieros consolidados han sido preparados sobre la base del costo histórico como se explica en las políticas contables incluidas más adelante.

i. Costo histórico

El costo histórico generalmente se basa en el valor razonable de la contraprestación entregada a cambio de bienes y servicios.

ii. Valor razonable

El valor razonable se define como el precio que se recibiría por vender un activo o que se pagaría por transferir un pasivo en una transacción ordenada entre participantes en el mercado a la fecha de valuación independientemente de si ese precio es observable o estimado utilizando directamente otra técnica de valuación. Al estimar el valor razonable de un activo o un pasivo, la Entidad tiene en cuenta las características del activo o pasivo, si los participantes del mercado tomarían esas características al momento de fijar el precio del activo o pasivo en la fecha de medición. El valor razonable para propósitos de medición y / o revelación de estos Estados financieros consolidados se determina de forma tal, a excepción de las transacciones con pagos basados en acciones que están dentro del alcance de la IFRS 2, las operaciones de arrendamiento que están dentro del alcance de la IFRS16, y las valuaciones que tienen algunas similitudes con valor razonable, pero no es un valor razonable, tales como el valor neto de realización de la IAS 2 o el valor en uso de la IAS 36.

Además, para efectos de información financiera, las mediciones de valor razonable se clasifican en Nivel 1, 2 ó 3 con base en el grado en que son observables los datos de entrada en las mediciones y su importancia en la determinación del valor razonable en su totalidad, las cuales se describen de la siguiente manera:

- Nivel 1 Se consideran precios de cotización en un mercado activo para activos o pasivos idénticos que la entidad puede obtener a la fecha de la valuación;
- Nivel 2 Datos de entrada observables distintos de los precios de cotización del Nivel 1, sea directa o indirectamente,
- Nivel 3 Considera datos de entrada no observables.

Información a revelar sobre activos biológicos, productos agrícolas en el punto de la cosecha o recolección y subvenciones gubernamentales relacionadas con activos biológicos [bloque de texto]

No aplica esta nota para el Grupo.

No se cuenta con activos biológicos, productos agrícolas en el punto de la cosecha o recolección y subvenciones gubernamentales relacionadas con activos biológicos.

Información a revelar sobre préstamos [bloque de texto]

Los costos por préstamos atribuibles directamente a la adquisición, construcción o producción de activos calificables, los cuales requieren de un periodo de tiempo substancial hasta que están listos para su uso o venta, se adicionan al costo de esos activos durante ese tiempo hasta el momento en que estén listos para su uso o venta.

El ingreso que se obtiene por la inversión temporal de fondos de préstamos específicos pendientes de ser utilizados en activos calificables, se deduce de los costos por préstamos elegibles para ser capitalizados.

Todos los otros costos por préstamos se reconocen en los resultados durante el periodo en que se incurren.

2020

2019

2018

Clave de Cotización: HYCSA

Trimestre: 4D Año: 2020

HYCSA

Consolidado

Cantidades monetarias expresadas en Unidades

El 22 de abril de 2020, la Entidad firmo con la institución financiera Banco Nacional de Comercio Exterior (Bancomext) un contrato de credito simple por \$150 millones de pesos a la tasa TIIE 28 días más 3 puntos. Este credito es pagadero a 7 años mediante pagos mensuales fijos.	117,500,000	-	-
El 22 de abril de 2020 la Entidad firmo con Bacomext un contrato de cuenta corriente hasta por la cantidad de \$150 millones de pesos su equivalente en dólares americanos para el caso de carta de credito comerciales y/o Stand by y/o garantías a primer requerimiento que se establezcan en dicha divisa. La Tasa es TIIE 91 días mas 2.50 puntos pagadoro a un plazo de 180 días naturales para cada disposición de este credito, con o sin flujo.	150,000,00	-	-
El 20 de mayo de 2020, la Entidad firmo un contrato de crédito de cuenta corriente con banco VEPORMAS hasta por \$60 millones de pesos con una vigencia de 36 meses a partir de su firma pagaderos cada 180 días y causan interes a tasa TIIE 28 días más 3.75 puntos porcentuales	54,000,000	-	-
El día 14 de abril de 2020 la Entidad firmo un contrato de cuenta corriente hasta por \$60 millones de pesos, a TIIE 28 días más 3 puntos con BANORTE, pagaderos a 180 días por cada disposición, teniendo una vigencia de contrato por 36 meses a partir de la fecha indicada anteriormente.	31,216,000	-	-
El 8 de febrero de 2018, la Entidad Calzada Construcciones, S.A. de C.V. firmo un contrato de crédito simple con Banco del Bajío, S.A. de C.V. SOFOM ENR, por un importe de \$20,000,000, con fecha 20 de agosto de 2020 se renovó y se efectuó disposición por la misma cantidad por la cual se suscribió pagare, causando interés ordinario a una tasa anual de 3.75 puntos.	20,000,000		
El mes de octubre de 2019, la entidad Construcciones y Dragados del Sureste, S. A. de C.V. firmó contrato de crédito revolvente con Banco del Bajío, hasta por \$15,000,000, con vencimiento de cada 180 días, causando intereses sobre saldos insolutos a una tasa anual base de TIIE más 2.5 puntos porcentuales. El 14 de agosto de 2020 se renovó el crédito disponible con vencimiento cada 180 días.	15,000,000	15,000,000	15,000,000
El 11 de septiembre de 2013, la Entidad		-	30,000,000

Clave de Cotización: HYCSA

Trimestre: 4D Año: 2020

HYCSA

Consolidado

Cantidades monetarias expresadas en Unidades

Calzada Construcciones firmó contrato crédito en cuenta corriente con BBVA Bancomer, S. A., hasta por \$30,000,000, , causando intereses sobre saldos insolutos a una tasa anual base de TIIE más 3 puntos. El pasado mes de septiembre de 2018 el crédito revolvente se recalendarizó con vigencia al 11 de septiembre de 2019, posteriormente en esa misma fecha se liquidó el crédito y ya no fue renovado el contrato.

El 24 de mayo de 2019 la entidad Colombia SAS firmó un contrato de crédito de tesorería con Banco Santander por un monto de 4,169,000,000 equivalentes en pesos colombianos equivalentes a \$24,373,930 pesos mexicanos con un plazo de vencimiento de 11 meses con una tasa IBR EA, más 4.80 puntos porcentuales. Este credito fue liquidado en la fecha de su vencimiento.

24,373,930 -

El mes de marzo de 2019 la entidad Colombia SAS firmó un contrato de crédito de cartera ordinaria con Banco Santander por un monto de 4,000,000,000 de pesos colombianos con un plazo de vencimiento de 11 meses a una tasa IBR EA, más 2.20 puntos porcentuales. Este credito fue liquidado en la fecha de su vencimiento.

22,927,583 -

El mes de octubre de 2019 la entidad Colombia SAS firmó un contrato de crédito tipo bullet crédito de tesorería con Banco Santander por un monto de 2,840,000,000 pesos colombianos, equivalente a \$18,399,385 pesos mexicanos con un plazo de vencimiento de 11 meses con una tasa IBR EA, más 1.90 puntos porcentuales y en el mismo mes un contrato tipo bullet con vencimiento a 11 meses con una tasa IBR EA, más 4.8 puntos porcentuales por un monto de 370,000,000 pesos colombianos. Este credito fue liquidado en la fecha de su vencimiento.

18,399,385 -

El 27 de agosto de 2019 la entidad Colombia SAS firmó un contrato tipo bullet con Banco Santander por un monto de 1,739,000 pesos colombianos, equivalente a \$9,967,67 pesos mexicanos, con un plazo de vencimiento de 11 meses con una tasa IBR EA, más 2.5 puntos porcentuales. Este credito fue liquidado en la fecha de su vencimiento.

9,967,767 -

El 5 de junio de 2016, la Entidad Calzada Construcciones firmó contrato crédito en

20,000,000 20,000,000

Clave de Cotización: HYCSA

Trimestre: 4D Año: 2020

HYCSA

Consolidado

Cantidades monetarias expresadas en Unidades

cuenta corriente con BBVA Bancomer, S. A., hasta por \$20,000,000, con vencimiento al mes de junio de 2020, causando intereses sobre saldos insolutos a una tasa anual base de TIIE más 3 puntos. Este contrato fue liquidado en su totalidad el 13 de marzo de 2020 y no fue renovado

El 28 de abril de 2018 la Entidad Calzada Construcciones firmó un contrato de crédito por \$20,000,000 con Portafolio de Negocios S.A. de C.V., con un plazo de 24 meses. Se deberá pagar la cantidad de \$4,237,583 por los intereses ordinarios más IVA.

Adicionalmente como garantía del contrato la entidad pone como garantía los complejos 901, 902, 601, 602, 603 y 604 del edificio número 117 ubicado en Lope de Vega, Polanco V sección. Este contrato se liquidó anticipadamente el 22 de julio de 2019

El 19 de julio de 2019 la Entidad Calzada Construcciones firmó un contrato de crédito por \$22,000,000 con Portafolio de Negocios S.A. de C.V., con un plazo de 36 meses. Se deberá pagar la cantidad de \$7,950,275 por los intereses ordinarios más IVA.

Adicionalmente como garantía del contrato la entidad pone como garantía los complejos 901, 902, 601, 602, 603 y 604 del edificio número 117 ubicado en Lope de vega, Polanco V sección. Este contrato se liquidó anticipadamente el 08 de mayo de 2020

- 17,975,608

19,739,441 -

El 12 de octubre de 2012, la Entidad Calzada Construcciones firmó contrato crédito en cuenta corriente con BBVA Bancomer, S. A., hasta por \$8,000,000, modificado el 10 de mayo de 2013, para aumentar la línea de crédito a \$10,000,000 con vencimiento al mes de mayo de 2020, causando intereses sobre saldos insolutos a una tasa anual base de TIIE más 3 puntos. El pasado mes de mayo de 2020 y posteriormente se firmó una recalendarización con fecha de pago al 18 de octubre de 2020 y no fue renovado

- 10,000,000

Clave de Cotización: HYCSA Trimestre: 4D Año: 2020

HYCSA Consolidado

Cantidades monetarias expresadas en Unidades

El 19 de octubre de 2018 la entidad HYCSA Colombia SAS firmó un contrato de crédito de \$9,470,541 con Banco Santander, equivalentes en pesos colombianos a 1,156,000,000, causando intereses sobre saldos insolutos con una tasa fija del 4.5%, con un plazo de 90 días. Este crédito fue otorgado a la entidad Calco Sucursal Colombia, la cual tiene como garantía los ingresos por avance de obra del proyecto metro plus en su segunda etapa, la fecha de vencimiento de este contrato fue el 19 de julio 2019

- 34,858,009

El 19 de diciembre de 2019, la entidad Construcciones y Dragados del Sureste, S.A. de C.V., celebró un contrato de crédito con BBVA por un monto de \$11,218,369 causando intereses sobre saldos insolutos a una tasa de interés de TIIE más 3.5, adicionalmente este crédito tiene como garantía los ingresos por avance de obra del proyecto de "La Junta Estatal de Caminos de Tabasco, así mismo, está obligada a ocupar el dinero del préstamo exclusivamente en beneficio de esta. Con un vencimiento al 30 de marzo de 2020, Este contrato fue liquidado en su totalidad el 16 de marzo de 2020

11,218,369 -

El 31 de octubre de 2018 la entidad HYCSA Colombia SAS firmó un contrato de crédito de \$3,432,035 con Banco Santander, equivalentes en pesos colombianos a 483,000,000, causando intereses sobre saldos insolutos con una tasa del 4.5% EA, con un plazo de 90 días. Este crédito fue otorgado a la entidad Calco Sucursal Colombia, la cual tiene como garantía los ingresos por avance de obra del proyecto metro plus primera etapa

- 279,193

El 31 de octubre de 2018 la entidad HYCSA Colombia SAS firmó un contrato de crédito de \$2,806,736 con BBVA, equivalentes en pesos colombianos a 395,000,000, causando intereses sobre saldos insolutos con una tasa del 3.45% EA, con un plazo de 90 días. Este crédito le fue otorgado a la entidad Calco Sucursal Colombia, la cual tiene como garantía los ingresos por avance de obra del proyecto metro plus primera etapa.

- 28,308

El 24 de agosto de 2018 la entidad HYCSA Colombia SAS firmó un contrato de crédito de \$1,065,849 con Bancolombia, equivalentes en pesos colombianos a 150,000,000, causando

- 507,579

Clave de Cotización: HYCSA Trimestre: 4D Año: 2020

HYCSA Consolidado

Cantidades monetarias expresadas en Unidades

intereses sobre saldos insolutos con una tasa del 5.37% EA, con un plazo de 12 meses. Este crédito fue otorgado a la entidad Calco Sucursal Colombia, la cual tiene como garantía los ingresos por avance de obra del proyecto metro plus primera etapa. La fecha de vencimiento fue el 27 de febrero de 2020

El mes de noviembre de 2019, la Entidad CALCO firmó contrato de crédito revolvente con Banbajío, hasta por \$20,000,000, con vencimiento de cada 180 días, causando intereses sobre saldos insolutos a una tasa anual base de TIIE más 2.5 puntos

	20,000,000	20,000,000	
--	------------	------------	--

El 20 de diciembre de 2019, la Entidad Calzada Construcciones. S.A. de C.V., firmó contrato de crédito simple con Unifin Credit, S.A. de C.V. SOFOM ENR, por un importe de \$25,000,000, con vencimiento a 180 días, causando intereses sobre saldos insolutos a una tasa anual del 18% pagaderos a partir de febrero de 2020. Este crédito se liquidó anticipadamente el 08 de mayo de 2020

	25,000,000	-	
--	------------	---	--

El 18 de noviembre de 2019 la entidad HYCSA Colombia SAS firmó un contrato de crédito de \$3,432,810 MXP con BBN Colombia, equivalentes en pesos colombianos a 598,895,854, causando intereses sobre saldos insolutos con una tasa del 9.00% EA, con un plazo de 2 meses. Este crédito fue otorgado a la entidad para operación de capital de trabajo de Consorcio Gayco Hycsa

	3,415,943	-	
--	-----------	---	--

El 10 de septiembre de 2019 la entidad HYCSA Colombia SAS firmó un contrato de crédito de \$30,000mxp con Bancolombia, equivalentes en pesos colombianos a 100,000,000, causando intereses sobre saldos insolutos con una tasa del 21.988% EA, con un plazo de 366 días. Este crédito fue otorgado a la entidad para operación corporativa en Colombia

	278,618	-	
--	---------	---	--

Otros	<u>49,729</u>	<u>1,413,066</u>	
-------	---------------	------------------	--

Deuda total	387,955,894	190,370,765	150,061,763
Menos - Porción a corto plazo	<u>271,884,465</u>	<u>176,880,567</u>	<u>150,061,763</u>
Total porción a largo plazo	\$ 116,071,429	\$ 13,490,198	\$ -

Clave de Cotización: HYCSA

Trimestre: 4D Año: 2020

HYCSA

Consolidado

Cantidades monetarias expresadas en Unidades

Información a revelar sobre combinaciones de negocios [bloque de texto]

a. El 2 de octubre 2020 la subsidiaria Agregados de México, S. A. de C. V., adquirió el negocio de agregados Pétreos conocido como mina "La loma" localizado en el estado de San Luis Potosí. El negocio adquirido tiene una extensión superficial de 2,865,951.7 m2, perteneciente a la Hacienda de Laguna Seca y cuenta con reservas de material pétreo aproximado para los próximos 100 años. El precio pagado por este negocio se compone de la siguiente manera. La cantidad de \$18 millones de pesos por los inmuebles (Terreno y construcciones anexas) el cual será pagado en 15 mensualidades y la cantidad de \$17.5 millones por la maquinaria y activos productivos que serán pagadas en 22 parcialidades. Así mismo como parte de la adquisición de este negocio, la Entidad indirectamente también adquirió la cartera de clientes y sumó a plantilla a algunos miembros clave del personal del negocio adquirido. La Entidad aplicó para esta Adquisición la IFRS 3 "Combinación de negocios" ya que de conformidad con la evaluación realizada los activos adquiridos que se mencionan constituyen un negocio derivado a que estos activos tienen como mínimo, un insumo y un proceso sustantivo, de manera que juntos contribuyen de forma significativa a la capacidad de elaborar productos, por lo tanto, califican en base a esta norma para ser considerados como negocio. Con base en lo anterior la Entidad identificó que el valor de sus reservas mineras y otros intangibles identificables adquiridos en esta adquisición tienen un valor de \$75,446,359 que han sido registrados en el rubro de activos intangibles, generando una ganancia en el estado de resultados de 2020, por la misma cantidad que ha sido alojado en el rubro de "otros gastos e ingresos" de 2020.

Información a revelar sobre saldos bancarios y de efectivo en bancos centrales [bloque de texto]

El efectivo consiste principalmente en depósitos bancarios en cuentas de cheques y se presentan a valor nominal.

El efectivo al final del periodo sobre el que se informa como se muestra en el estado de flujos de efectivo, puede ser conciliado con las partidas relacionadas en el estado de posición financiera.

Información a revelar sobre efectivo y equivalentes de efectivo [bloque de texto]

El efectivo consiste principalmente en depósitos bancarios en cuentas de cheques y se presentan a valor nominal.

El efectivo al final del periodo sobre el que se informa como se muestra en el estado de flujos de efectivo, puede ser conciliado con las partidas relacionadas en el estado de posición financiera como sigue:

	2020	2019	2018
Efectivo	\$ 124,843,213	\$ 61,424,033	\$ 75,938,171

Información a revelar sobre el estado de flujos de efectivo [bloque de texto]

La Entidad reporta flujos de efectivo por actividades de operación utilizando el método indirecto, por medio del cual la utilidad o pérdida se ajusta para los efectos de transacciones de naturaleza distinta al efectivo; también se considera cualquier diferimiento o acumulación pasada o futura de entradas o salidas de efectivo y partidas de ingresos o gastos asociados con los flujos de efectivo por actividades de inversión o financiamiento.

Los intereses pagados y los intereses y dividendos recibidos

Información a revelar sobre cambios en las políticas contables [bloque de texto]

1. Adopción de las Normas Internacionales de Información Financiera nuevas y revisadas

a. **Aplicación de Normas de Información de Financiamiento Internacional nuevas y revisadas ("IFRS" o "IAS") que son obligatorias para el año en curso**

En el año en curso la Entidad aplicó una serie de IFRSs nuevas y modificadas, emitidas por el Consejo de Normas Internacionales de Contabilidad ("IASB") las cuales son obligatorias y entraron en vigor a partir de los ejercicios que iniciaron en o después del 1 de enero de 2020.

b. **Impacto de la aplicación de otras modificaciones a las Normas e Interpretaciones IFRS que son efectivas por los períodos que comienzan en o después del 1 de enero de 2020**

En el año en curso, la Entidad ha adoptado una serie de modificaciones a las Normas e Interpretaciones a IFRS emitidas por el IASB. Su adopción no ha tenido ningún impacto material en las revelaciones o en los montos informados en estos estados financieros consolidados, excepto donde se mencione lo contrario.

La Entidad ha adoptado las modificaciones incluidas en Modificaciones a las referencias del Marco Conceptual en las IFRS por primera vez en este año. Las modificaciones incluyen enmiendas derivadas a las normas afectadas que ahora se refieren al nuevo Marco Conceptual. No todas las modificaciones, sin embargo, actualizan dichos pronunciamientos con respecto a las referencias y frases del Marco Conceptual que se refieren al Marco Conceptual revisado. Algunos pronunciamientos solo se actualizan para indicar a que versión del Marco Conceptual hacen referencia (el Marco Conceptual del IASC adoptado por el IASB en 2001, el Marco Conceptual del IASB de 2010, o el nuevo y revisado Marco Conceptual de 2018) o para indicar las definiciones de las normas que no han sido actualizadas con las nuevas definiciones desarrolladas en el Marco Conceptual revisado.

Las normas que han tenido modificaciones son IFRS 2, IFRS 3, IFRS 6, IFRS 14, IAS 1, IAS 8, IAS 34, IAS 37, IAS 38, IFRIC 12, IFRIC 19, IFRIC 20, IFRIC 22, y SIC-32.

La Entidad ha adoptado las modificaciones a la IFRS 3 por primera vez en el año. Las modificaciones aclaran que mientras que los negocios usualmente tienen salidas, las salidas no son requeridas para un conjunto integrado de actividades o activos para que califiquen como un negocio. Para que se considere un negocio un conjunto de actividades o activos debe incluir, como mínimo, entradas y un proceso sustantivo que conjuntamente contribuyan a la creación de salidas.

La modificación elimina la evaluación de si los participantes del mercado son capaces de reemplazar alguna entrada o proceso y continuar con las salidas. Las modificaciones también introdujeron una guía adicional que ayuda a determinar si un proceso sustantivo ha sido adquirido.

Las modificaciones introdujeron una prueba de concentración opcional que permite una evaluación simplificada de si un conjunto adquirido de actividades y activos no es un negocio. Bajo la prueba de concentración opcional, el conjunto adquirido de actividades y activos no es un negocio si sustancialmente todos los valores razonables de los activos adquiridos son concentrados en un mismo activo identificable o grupo de activos similares.

Las modificaciones son aplicadas prospectivamente a todas las combinaciones de negocios o adquisición de activos para los cuales la fecha de adquisición es en o después del 1 de enero de 2020.

La Entidad ha adoptado las modificaciones a la IAS 1 y la IAS 8 en el año. Las modificaciones hicieron la definición "material" en las IAS 1 más fácil de entender y no se pretende alterar el concepto subyacente de materialidad en las IFRS. El concepto de "oscurecer" la información material con información inmaterial ha sido incluido como parte de la nueva definición.

Modificaciones a las referencias del Marco Conceptual en las IFRS

Modificaciones a la IFRS 3 Definición de un negocio

Modificaciones a la IAS 1 y a la IAS 8 Definición de materialidad

El umbral de la materialidad que influye en los usuarios ha sido cambiado de 'podrían influenciar' a 'razonablemente se espera que puedan influenciar'.

La definición de "material" en la IAS 8 ha sido reemplazada por una referencia a la definición en la IAS 1. Además, el IASB modificó otras normas y el Marco Conceptual para contener una definición de "material" para asegurar consistencia.

La adopción de los estándares antes mencionados por la Entidad no tuvo un impacto importante en los estados financieros consolidados, excepto por lo descrito en la nota 10

c. Normas IFRS nuevas y revisadas que aún no son efectivas

En la fecha de autorización de estos estados financieros consolidados, la Entidad no ha aplicado las siguientes Normas IFRS nuevas y revisadas que se han emitido pero que aún no están vigentes:

IFRS 10 e IAS 28 (modificaciones)	<i>Venta o contribución de activos entre un inversionista y su asociada o negocio conjunto</i>
Modificaciones a IAS 1	<i>Clasificación de pasivos como corrientes o no corrientes</i>
Modificaciones a IFRS 3	<i>Referencias al marco conceptual</i>
Modificaciones a IFRS16	<i>Propiedad, planta y Equipo- antes de ser utilizados</i>
Modificaciones a IAS 37	<i>Contratos onerosos- costos de cumplir un contrato</i>
Mejoras a IFRS ciclo del 2018- 2020	<i>Modificaciones a IFRS 1Primera adopción de las Normas Internacionales de Información financiera, IFRS9 instrumentos financieros e IFRS16 Arrendamientos</i>

La administración no espera que la adopción de los estándares antes mencionados tenga un impacto importante en los estados financieros consolidados de la Entidad en períodos futuros.

Modificaciones a IFRS 10 e IAS 28 Venta o contribución de activos entre un inversionista y su asociada o negocio conjunto

Las modificaciones a la IFRS 10 y la IAS 28 tratan con situaciones donde hay una venta o contribución de activos entre un inversionista y su asociada o negocio conjunto. Específicamente, las modificaciones establecen que las ganancias o pérdidas resultantes de la pérdida de control de una subsidiaria que no contiene un negocio en una transacción con una asociada o un negocio conjunto que se contabiliza utilizando el método de participación, se reconocen en el beneficio o pérdida de la controladora sólo en la medida en que la participación de los inversionistas no relacionados en esa asociada o empresa conjunta. Del mismo modo, las ganancias y pérdidas resultantes de la remediación de las inversiones retenidas en cualquier antigua subsidiaria (que se ha convertido en una asociada o un negocio conjunto que se contabiliza utilizando el método de capital) al valor razonable, se reconocen en el beneficio o pérdida de la controladora anterior, sólo en la medida de la participación de los inversionistas no relacionados en la nueva asociada o negocio conjunto.

La fecha de entrada en vigor de las modificaciones aún no ha sido fijada por el IASB; sin embargo, se permite la aplicación anticipada. La administración de la Entidad prevé que la aplicación de estas modificaciones puede tener un impacto en los estados financieros consolidados de la Entidad en períodos futuros en caso de que tales transacciones surjan.

Modificaciones a IAS Clasificación de Pasivos como Circulante y No Circulante

Las modificaciones a IAS 1 afectan solo a la presentación de los pasivos como circulantes y no circulantes en el estado de posición financiera y no por el monto o tiempo en el cual se reconoce cualquier activo, pasivo, ingreso o gasto, o la información revelada acerca de esas partidas.

Las modificaciones aclaran que la clasificación de los pasivos como circulantes y no circulantes se basa en los derechos de la existencia al final del periodo de reporte, especifica que la clasificación no se ve afectada por las expectativas acerca de si la entidad va a ejercer el derecho de aplazar la cancelación del pasivo, explicar que existen derechos si hay convenios que se deban cumplir al final del periodo de reporte, e introducir una definición del 'acuerdo' para dejar en claro que el acuerdo se refiere a la transferencia de efectivo de la contraparte, instrumentos de capital, otros activos o servicios.

Las modificaciones son aplicadas retrospectivamente para periodos anuales que inician en o después del 1 de enero de 2023, con la aplicación anticipada permitida.

Modificaciones a IFRS 3 - Referencia al Marco Conceptual

Las modificaciones actualizan IFRS 3 para que se pueda referir al Marco Conceptual 2018 en lugar del Marco de 1989. También añadieron un requerimiento que, para obligaciones dentro del alcance de IAS 37, un comprador aplica la IAS 37 para determinar si la fecha de adquisición es una obligación presente o existe como resultado a partir de un evento pasado. Por gravámenes que estén dentro del alcance de IFRIC 21 Gravámenes, el comprador aplica IFRIC 21 para determinar si la obligación da lugar a un pasivo para pagar el gravamen que ocurrió en la fecha de adquisición.

Finalmente, las modificaciones agregan una declaración explícita que el comprador no reconocerá un activo contingente adquirido de una combinación de negocios.

Clave de Cotización: HYCSA

Trimestre: 4D Año: 2020

HYCSA

Consolidado

Cantidades monetarias expresadas en Unidades

Las modificaciones son efectivas para las combinaciones de negocios cuya fecha de adquisición sea en o después del periodo inicial del primer periodo anual iniciando en o después del 1 de enero de 2022. Con opción a aplicación anticipada si la entidad también aplica todas las otras referencias actualizadas (publicadas junto con el Marco Conceptual) al mismo tiempo o anticipadamente.

Modificaciones a IAS 16 - Propiedad, Planta y Equipo - Antes de ser usados.

Las modificaciones prohíben la deducción del costo de un activo de propiedad, planta o equipo cualquier ingreso de vender el activo después de que esté listo para usarse, por ejemplo, ingresos mientras el activo se lleva a la ubicación y se realiza el acondicionamiento necesario para que sea operable en la manera que está destinado de acuerdo a la administración. Por consiguiente, una entidad debe reconocer esos ingresos por ventas y costos en resultados. La Entidad mide los costos de esas partidas conforme a la IAS 2 Inventarios.

Las modificaciones aclaran el significado de 'probar si un activo funciona adecuadamente'. Ahora IAS 16 especifica esto como una evaluación en la cual el desempeño físico y técnico del activo es capaz de ser usado en la producción o en el suministro de bienes o servicios, para renta u otros, o propósitos administrativos.

Si no se presenta por separado en el estado de resultados integrales, los estados financieros deberán revelar las cantidades de ingresos y costos en resultados relacionados a partidas que no son una salida por las actividades ordinarias de la entidad, en la línea de partida(s) en el estado de resultados integrales donde se incluyan los ingresos y costos.

Las modificaciones son aplicadas retrospectivamente, pero solo a las partidas de propiedad, planta y equipo que son traídas a la ubicación y condiciones necesarias para que sean capaces de operarse como la administración lo tiene planeado en o después del inicio del periodo en el cual se presentan los estados financieros de la entidad en los cuales aplique por primera vez las modificaciones.

La Entidad deberá reconocer el efecto acumulado de la aplicación inicial de las modificaciones como un ajuste al balance en las utilidades retenidas (o algún componente de capital, que sea apropiado) al inicio del primer periodo que se presente.

Las modificaciones son efectivas para periodos anuales que inicien el 1 de enero de 2022 con opción de aplicación anticipada.

Modificaciones a IAS 37 - Contratos Onerosos - Costos por Cumplir un Contrato

Las modificaciones especifican que los 'costos por cumplir' un contrato comprende los 'costos relacionados directamente al contrato'. Los costos que se relacionan directamente a un contrato consisten de los costos incrementales y los costos por cumplir un contrato (ejemplo: mano de obra o materiales) y la asignación de otros costos que se relacionen directamente para cumplir un contrato (como la asignación de la depreciación a las partidas de propiedad, planta y equipo para cumplir el contrato).

Las modificaciones aplican para contratos en los cuales la Entidad no ha cumplido aún con todas sus obligaciones al inicio del periodo anual de reporte en los cuales la entidad aplique por primera vez las modificaciones. Los comparativos no deben reformularse. En cambio, la Entidad debe reconocer el efecto acumulado de la aplicación inicial de las modificaciones como un ajuste al balance en las utilidades retenidas o algún otro componente de capital, como sea apropiado, para la fecha de aplicación inicial.

Las modificaciones son efectivas para periodos anuales que inicien en o después del 1 de enero de 2022, con opción de aplicación anticipada.

Modificaciones Anuales a las normas IFRS 2018-2020

Las Modificaciones Anuales incluyen la modificación a cuatro normas.

IFRS 1 Adopción por Primera Vez de las Normas Internacionales de Información Financiera

La modificación provee alivio adicional para la subsidiaria que adopta por primera vez después que su matriz con respecto a la contabilidad por las diferencias acumuladas por conversión. Como resultado de las modificaciones, una subsidiaria usa la excepción de IFRS 1: D16(a) ahora puede elegir mediar los efectos acumulados por conversión de las operaciones extranjeras a valor en libros que serpia lo que se incluye en los estados consolidados de la matriz, basado en la fecha de transición de la matriz a IFRS, si no hubo ajustes por los procedimientos de consolidación y por los efectos de combinación de negocios en los que la matriz adquirió a la subsidiaria. Una elección similar está disponible para una asociada o negocio conjunto que usa la excepción en IFRS 1: D16(a).

La modificación es efectiva para periodos que inicien en o después del 1 de enero de 2022, con opción de adopción anticipada.

IFRS 9 Instrumentos Financieros

La modificación aclara que al aplicar la prueba del '10%' para evaluar si se debe dar de baja un pasivo financiero, una entidad incluye solo las cuotas pagadas o recibidas entre la Entidad (el prestatario) y el prestador, incluyendo cuotas pagadas o recibidas por la entidad o el prestador.

Las enmiendas son aplicadas prospectivamente a las modificaciones o cambios que ocurran en o después de la fecha que la entidad aplica por primera vez la enmienda.

La modificación es efectiva para periodos anuales que empiezan en o después del 1 de enero de 2022, con opción a aplicación anticipada.

IFRS 16 Arrendamientos

Las modificaciones eliminan la figura del reembolso por mejoras a los arrendamientos.

Clave de Cotización: HYCSA

Trimestre: 4D Año: 2020

HYCSA

Consolidado

Cantidades monetarias expresadas en Unidades

Como las modificaciones a la IFRS 16 solo son con respecto a un ejemplo ilustrativo, no hay fecha de inicio establecida.

Información a revelar sobre cambios en políticas contables, estimaciones contables y errores [bloque de texto]

Al 31 de diciembre 2020 no ha habido cambios en políticas contables, estimaciones contables y errores que se deban de revelar.

Información a revelar sobre garantías colaterales [bloque de texto]

Al 31 de diciembre 2020 no se tiene información a revelar sobre garantías colaterales

Información a revelar sobre reclamaciones y beneficios pagados [bloque de texto]

Al 31 de diciembre 2020 no se tiene información a revelar sobre reclamaciones y beneficios pagados.

Información a revelar sobre compromisos [bloque de texto]

a. Juicios y litigios - Al cierre del ejercicio 2020, se encuentran en proceso diversos juicios en materia laboral y mercantil, promovidos en contra de las diversas entidades Subsidiarias, que tienen su origen en el desarrollo de sus operaciones. Tanto los asesores legales de la Entidad como sus Administradores entienden que, dada su naturaleza y aún en su conjunto, la conclusión de estos procedimientos y reclamaciones no representan un impacto económico importante y no producirán un efecto significativo en los estados financieros consolidados de los ejercicios en los que finalicen.

b. Juicios de índoles fiscal. - A la fecha la Entidad, no enfrenta ningún juicio, litigio o procedimiento administrativo en material fiscal; así mismo la Entidad conjuntamente con sus asesores fiscales ha realizado un análisis de los criterios y posiciones fiscales de la Entidad y han determinado que no se tienen criterios o posiciones que representen un riesgo o contingencia que se deba de revelar o provisionar en los estados financieros consolidados y sus notas.

c. Garantías de desempeño - En el curso normal de las operaciones, la Entidad es requerida para garantizar sus obligaciones principalmente derivadas de contratos de construcción mediante el otorgamiento de cartas de crédito o fianzas respecto del cumplimiento de los contratos o calidad de los trabajos desarrollados. Al 31 de diciembre de 2020 y 2019 la Entidad ha emitido fianzas principalmente a favor de sus clientes por \$685,471,485 pesos mexicanos y \$236,675,656 pesos mexicanos, respectivamente y USD 46,582,046 dólares estadounidenses y USD 46,582,046 dólares estadounidenses, respectivamente, cuyo monto de responsabilidad es por el mismo monto.

Al 31 de diciembre de 2020 y 2019 se tienen cartas de crédito por la cantidad de USD 4,935,161 de dólares estadounidenses, respectivamente, que amparan el financiamiento de ciertos proyectos de construcción de la Entidad.

Información a revelar sobre compromisos y pasivos contingentes [bloque de texto]

Al 31 de diciembre 2020, 2019 y 2018 no tenemos información a revelar sobre compromisos y pasivos contingentes.

Información a revelar sobre pasivos contingentes [bloque de texto]

Al 31 de diciembre 2020, 2019 y 2018 no tenemos información a revelar sobre pasivos contingentes.

Información a revelar sobre costos de ventas [bloque de texto]

No se tiene información a revelar sobre costos de ventas.

Información a revelar sobre riesgo de crédito [bloque de texto]

Al evaluar si el riesgo de crédito en un instrumento financiero ha aumentado significativamente desde el reconocimiento inicial, la Entidad compara el riesgo de que ocurra un incumplimiento en el instrumento financiero en la fecha de reporte con el riesgo de un incumplimiento en el instrumento financiero en la fecha de inicio. reconocimiento. Al realizar esta evaluación, la Entidad considera información tanto cuantitativa como cualitativa que sea razonable y fundamentada, incluida la experiencia histórica y la información prospectiva que está disponible sin costo o esfuerzo innecesario. La información prospectiva considerada incluye las perspectivas futuras de las industrias en las que operan los deudores de la Entidad, obtenidas de informes de expertos económicos, analistas financieros, organismos gubernamentales, grupos de expertos pertinentes y otras organizaciones similares, así como la consideración de varias fuentes externas de información real e información económica proyectada relacionada con las operaciones centrales de la Entidad.

En particular, la siguiente información se toma en cuenta al evaluar si el riesgo de crédito ha aumentado significativamente desde el reconocimiento inicial:

- Un deterioro significativo existente o esperado en la calificación externa (si existe) o interna del instrumento financiero;
- Deterioro significativo en indicadores de mercado externos de riesgo de crédito para un instrumento financiero específico, por ejemplo, un aumento significativo en el diferencial de crédito, permuta de incumplimiento crediticio para el deudor, o el periodo de tiempo o el alcance al cual el valor razonable de un activo financiero es menor que su costo amortizado;
- Cambios adversos existentes o esperados en las condiciones económicas, financieras o de negocios que se espera que causen una disminución significativa en la capacidad del deudor de cumplir su obligación de deuda;
- Un deterioro significativo actual o esperado en los resultados operativos del deudor;
- Aumentos significativos en el riesgo de crédito en otros instrumentos financieros del mismo deudor;
- Un cambio adverso existente o esperado en las condiciones regulatorias, económicas o tecnológicas del deudor que resulta en una disminución significativa de la capacidad del deudor de cumplir sus obligaciones.

Independientemente del resultado de la evaluación anterior, la Entidad supone que el riesgo de crédito en un activo financiero ha aumentado significativamente desde el reconocimiento inicial cuando los pagos contractuales tienen un vencimiento de más de 30 días, a menos que la Entidad tenga información razonable y confiable que demuestre lo contrario.

A pesar de lo anterior, la Entidad asume que el riesgo de crédito en un instrumento financiero no ha aumentado significativamente desde el reconocimiento inicial si se determina que el instrumento financiero tiene un riesgo crediticio bajo en la fecha de reporte. Se determina que un instrumento financiero tiene un riesgo de crédito bajo si:

1. El instrumento financiero tiene un riesgo de incumplimiento bajo,
2. El deudor tiene una notoria capacidad de cumplir sus obligaciones de flujos contractuales de efectivo el corto plazo, y
3. Cambios en adversos en condiciones económicas y de negocios en el largo plazo pueden reducir la habilidad de que el deudor pueda cumplir con sus obligaciones contractuales de efectivo, pero no sucederá necesariamente.

La Entidad considera que un activo financiero tiene bajo riesgo de crédito cuando el activo tiene una calificación crediticia externa de "grado de inversión" de acuerdo a la definición globalmente aceptada, o en caso de que no haya una calificación externa disponible, que el activo tenga una calificación interna "realizable". Realizable significa que la contraparte tiene una fuerte posición financiera y no hay montos pasados pendientes. Para los contratos de garantía financiera, la fecha en que la Entidad se convierte en parte del compromiso irrevocable se considera la fecha del reconocimiento inicial a los efectos de evaluar el deterioro del instrumento financiero. Al evaluar si ha habido un aumento significativo en el riesgo crediticio desde el reconocimiento inicial de los contratos de garantía financiera, la Entidad considera los cambios en el riesgo de que el deudor especificado incurra en impago del contrato.

Clave de Cotización: HYCSA

Trimestre: 4D Año: 2020

HYCSA

Consolidado

Cantidades monetarias expresadas en Unidades

La Entidad monitorea regularmente la efectividad de los criterios utilizados para identificar si ha habido un aumento significativo en el riesgo crediticio y los revisa según corresponda para asegurar que los criterios sean capaces de identificar un aumento significativo en el riesgo crediticio antes de que el monto se haya vencido.

Información a revelar sobre instrumentos de deuda [bloque de texto]

Al 31 de diciembre 2020, 2019 y 2018 no se tiene información relevante sobre instrumentos de deuda.

Información a revelar sobre costos de adquisición diferidos que surgen de contratos de seguro [bloque de texto]

No se tiene información a revelar sobre costos de adquisición diferidos que surgen de contratos de seguros al 31 de diciembre 2020, 2019 y 2018.

Información a revelar sobre ingresos diferidos [bloque de texto]

Por la naturaleza del Grupo, no se tienen ingresos diferidos.

Información a revelar sobre impuestos diferidos [bloque de texto]

- a. La diferencia entre la tasa legal del ISR y la tasa efectiva está representada por efectos de no deducibles, efectos de inflación y aplicación de artículo 30 de la ley del ISR.
- b. Los principales conceptos que originan el saldo de los impuestos a la utilidad diferidos son:

	2020	2019	2018
Pasivos:			
Pagos anticipados	\$ 3,388,806	\$ 20,538,521	\$ 47,956,442
Inmuebles, maquinaria, mobiliario y equipo	34,339,918	24,046,925	36,786,033
Activo intangible	71,960,830	50,423,076	51,544,132
Anticipos a proveedores	34,593,020	15,464,764	34,249,287
Obra ejecutada por aprobar y costo fiscal por deducir (Artículo 30 L-ISR)	234,210,159	319,997,015	203,594,642
Subcontratistas	48,133,524	56,221,903	32,443,124
Total pasivo	426,626,257	486,692,204	406,573,660
Activos:			
Pérdidas fiscales por amortizar	130,521,550	46,196,567	55,172,782
Estimación para cuentas de cobro dudoso	26,536,958	16,380,675	9,965,401
Anticipos de clientes	84,233,067	103,509,140	90,875,294
Proveedores	40,121,022	184,648,127	39,400,620

Clave de Cotización: HYCSA

Trimestre: 4D Año: 2020

HYCSA

Consolidado

Cantidades monetarias expresadas en Unidades

Provisiones	58,960,014	69,162,976	60,476,068
Total activo	340,372,611	419,897,485	255,890,165
Pasivo neto por impuestos a la utilidad diferidos	\$ 86,253,646	\$ 66,794,719	\$ 150,683,495
c. Los movimientos del pasivo de impuestos diferidos en el ejercicio son como sigue:			
	2020	2019	2018
Saldo inicial	\$ (66,794,719)	\$ (150,683,495)	\$ (66,721,885)
Impuesto sobre la renta diferido aplicado a resultados	(19,458,927)	83,888,776	(83,961,610)
Pasivo neto por impuestos a la utilidad diferidos	\$ (86,253,646)	\$ (66,794,719)	\$ (150,683,495)

Información a revelar sobre depósitos de bancos [bloque de texto]

No se tiene información a revelar sobre depósitos bancarios.

Información a revelar sobre depósitos de clientes [bloque de texto]

No se tiene información a revelar sobre depósitos de clientes.

Información a revelar sobre gastos por depreciación y amortización [bloque de texto]

La depreciación se reconoce para llevar a resultados el costo, (distintos a los terrenos) menos su valor residual, sobre sus vidas útiles utilizando el método de línea recta. La vida útil estimada, el valor residual y el método de depreciación se revisan al final de cada año, y el efecto de cualquier cambio en la estimación registrada se reconoce sobre una base prospectiva.

No se tiene información a revelar sobre gastos por depreciación y amortización.

Información a revelar sobre instrumentos financieros derivados [bloque de texto]

Al 31 de diciembre 2020, 2019 y 2018 la entidad no ha utilizado instrumentos financieros derivados, no existen concentraciones de riesgo de crédito significativas para los préstamos y cuentas por cobrar.

Información a revelar sobre operaciones discontinuadas [bloque de texto]

Al 31 de diciembre 2020 el Grupo no cuenta con operaciones discontinuadas.

Clave de Cotización: HYCSA

Trimestre: 4D Año: 2020

HYCSA

Consolidado

Cantidades monetarias expresadas en Unidades

Información a revelar sobre dividendos [bloque de texto]

Se han pagado dividendos a los dos accionistas los años 2020, 2019 y 2018 las cantidades \$ 36,446,796, \$ 22,280,570 y \$ 23,863,800 respectivamente, remanentes de decretos anteriores.

Información a revelar sobre ganancias por acción [bloque de texto]

Al 31 de diciembre 2020 no se tiene información a revelar sobre ganancias por acción, de acuerdo a la importancia significativa.

Información a revelar sobre el efecto de las variaciones en las tasas de cambio de la moneda extranjera [bloque de texto]

No se tiene información a revelar sobre el efecto de las variaciones en las tasas de cambio de la moneda extranjera.

Información a revelar sobre beneficios a los empleados [bloque de texto]

Beneficios a los empleados por terminación y retiro

Las aportaciones a los planes de beneficios al retiro de contribuciones definidas se reconocen comogastos al momento en que los empleados han prestado los servicios que les otorgan el derecho a las contribuciones.

En el caso de planes de beneficios definidos, que incluyen prima de antigüedad y pensiones, su costo se determina utilizando el método de crédito unitario proyectado, con valuaciones actuariales que se realizan al final de cada periodo sobre el que se informa. Las remediciones, que incluyen las ganancias y pérdidas actuariales, el efecto de los cambios en el piso del activo (en su caso) y el retorno del plan de activos (excluidos los intereses), se refleja de inmediato en el estado consolidado de posición financiera con cargo o crédito en otros resultados integrales en el periodo en el que ocurren. Las remediciones reconocidas en otros resultados integrales se reflejan de inmediato en las utilidades acumuladas y no se reclasifican a resultados. El costo por servicios pasados se reconoce en resultados en el periodo de la modificación al plan. Los resultados del plan definido se reconocerán cuando el acuerdo ocurra.

Beneficios a corto plazo y otros beneficios a largo plazo

Se reconoce un pasivo por beneficios que correspondan a los empleados con respecto a sueldos y salarios, vacaciones anuales y licencia por enfermedad en el periodo de servicio en que es prestado por el importe no descontado por los beneficios que se espera pagar por ese servicio.

Los pasivos reconocidos por los beneficios a los empleados a corto plazo se valúan al importe no descontado por los beneficios que se espera pagar por ese servicio.

Los pasivos reconocidos por otros beneficios a largo plazo se valúan al valor presente de las salidas de efectivo futuras estimadas que la Entidad espera hacer relacionadas con los servicios proveídos por los empleados a la fecha de reporte.

Al 31 de diciembre de 2021 el pasivo por prima de antigüedad reconocido por la Entidad asciende a \$ 1,360,317. Las demás revelaciones requeridas no se consideran de importancia.

Participación de los trabajadores en las utilidades (PTU)

La PTU se registra en los resultados del año en que se causa y se presenta en el rubro de gastos de administración en el estado consolidado de resultados integrales.

Información a revelar sobre los segmentos de operación de la entidad [bloque de texto]

La Entidad ha aplicado los criterios de agregación permitidos por la IFRS 8 para presentar dentro del segmento de construcción a edificaciones e infraestructura. De la misma manera se ha agregado en Otros a los segmentos operativos que no califican como segmentos reportables y que mantienen una naturaleza económica similar.

i. Activos y Pasivos

Los activos y pasivos por segmento operativo se conforman de la siguiente manera:

Activos del segmento de construcción	2020	2019	2018
Construcción	\$ 5,249,316,395	\$ 4,051,701,249	\$ 3,603,277,198
Otros	754,671,584	833,392,723	587,095,714
No asignados	3,140,755,939	2,214,414,871	1,767,367,543
Eliminaciones	<u>(5,218,696,820)</u>	<u>(3,681,526,075)</u>	<u>(3,406,339,142)</u>
Activos consolidados	\$ 3,926,047,098	\$ 3,417,982,768	\$ 2,551,401,313
Pasivos por segmento	2020	2019	2018
Construcción	\$ 3,327,455,998	\$ 2,855,373,591	\$ 2,484,762,271
Otros	513,490,099	417,267,815	440,473,312
No asignados	2,282,482,501	1,320,820,679	1,045,813,315
Eliminaciones	<u>(3,298,056,084)</u>	<u>(2,155,864,947)</u>	<u>(2,164,668,074)</u>
Pasivos consolidados	\$ 2,825,372,514	\$ 2,437,597,138	\$ 1,806,380,824

Además, se registraron los siguientes movimientos en los activos fijos de cada segmento:

	Depreciación y amortización			Adiciones		
	2020	2019	2018	2020	2019	2018
Construcción	\$ -	\$ -	\$ -	\$ -	\$ -	\$ -
Otros	126,454,764	67,264,413	57,298,820	133,408,752	189,752,308	52,892,676
No asignados	<u>5,312,638</u>	<u>5,288,775</u>	<u>3,188,160</u>	<u>41,307,319</u>	<u>12,634,620</u>	<u>3,868,055</u>
Consolidado	\$ 131,767,402	\$ 72,553,188	\$ 60,486,980	\$ 174,716,071	\$ 202,386,928	\$ 56,760,731

ii. Ingresos

Los ingresos de las operaciones continuas proveniente de fuentes externas a la Entidad provenientes de los principales proyectos y productos, son:

Ingresos	2020	2019	2018
Construcción	\$ 2,922,581,077	\$ 2,169,155,946	\$ 2,509,563,712
Otros	<u>204,879,919</u>	<u>219,630,750</u>	<u>248,584,680</u>
	\$ 3,127,460,996	\$ 2,388,786,696	\$ 2,758,148,392

Los ingresos de las operaciones continuas proveniente de transacciones con otros segmentos de operación de la Entidad, son:

Ingresos	2020	2019	2018
-----------------	-------------	-------------	-------------

Clave de Cotización: HYCSA

Trimestre: 4D Año: 2020

HYCSA

Consolidado

Cantidades monetarias expresadas en Unidades

Construcción	\$ -	\$ 695,000	\$ 10,657,546
Otros	<u>280,575,198</u>	<u>71,524,481</u>	<u>211,456,163</u>
	\$ 280,575,198	\$ 72,219,481	\$ 222,113,709

iii. Información geográfica

Los ingresos de operaciones continuas provenientes de fuentes externas al Grupo, por área geográfica, los cuales se atribuyen basándose en la ubicación de los proyectos de construcción que se desarrollan, se integran de la siguiente manera:

País	2020	2019	2018
México	\$ 2,805,392,996	\$ 1,567,777,274	\$ 2,292,266,718
Colombia	1,886,177	7,932,849	33,069,765
Bolivia	<u>320,181,823</u>	<u>813,076,573</u>	<u>432,811,909</u>
	\$ 3,127,460,996	\$ 2,388,786,696	\$ 2,758,148,392

Los activos a corto plazo por área geográfica son los siguientes:

País	2020	2019	2018
México	\$ 1,760,832,807	\$ 1,254,260,940	\$ 1,220,737,811
Colombia	160,732,728	169,024,627	152,898,367
Bolivia	<u>847,694,266</u>	<u>811,105,592</u>	<u>292,553,845</u>
	\$ 2,769,259,801	\$ 2,234,391,159	\$ 1,666,190,023

Los pasivos a corto plazo por área geográfica son los siguientes:

País	2020	2019	2018
México	\$ 1,814,257,213	\$ 1,458,421,246	\$ 1,231,538,096
Colombia	144,784,897	197,974,315	180,209,441
Bolivia	<u>565,138,828</u>	<u>603,801,429</u>	<u>206,897,163</u>
	\$ 2,524,180,938	\$ 2,260,196,990	\$ 1,618,644,700

iv. Productos y gastos financieros

Los productos y gastos financieros de cada segmento operativo se componen de la siguiente manera:

Productos financieros	2020	2019	2018
Construcción	\$ -	\$ -	\$ -
Otros	<u>2,934,537</u>	<u>1,465,869</u>	<u>4,264,662</u>
	\$ 2,934,537	\$ 1,465,869	\$ 4,264,662

Gastos financieros por segmento operativo

Gastos financieros	2020	2019	2018
Construcción	\$ 58,579,507	\$ 16,636,693	\$ 18,983,782
Otros	<u>40,671,092</u>	<u>59,037,728</u>	<u>36,676,739</u>
	\$ 99,250,599	\$ 75,674,421	\$ 55,660,521

Información a revelar sobre hechos ocurridos después del periodo sobre el que se informa [bloque de texto]

Clave de Cotización: HYCSA

Trimestre: 4D Año: 2020

HYCSA

Consolidado

Cantidades monetarias expresadas en Unidades

Hechos subsecuentes

- a. **Emisión de Deuda** - El 26 de marzo de 2021, la Entidad realizó su primera emisión de deuda de corto plazo por \$200 millones de pesos en la Bolsa Mexicana de Valores (BMV), bajo el amparo de un programa de emisión de certificados bursátiles por un total de \$2,000 millones de pesos a un plazo de 5 años. Los recursos obtenidos con esta colocación serán usados para fortalecer su operación y para financiar los proyectos que tiene en marcha.
- b. **Reforma laboral** - El 20 de marzo de 2021, el Senado mexicano aprobó en lo general, el proyecto que reforma diversas leyes para regular la subcontratación laboral o "outsourcing" en el sector privado y en el público, una propuesta legislativa acordada entre el Gobierno y los empresarios. La Entidad y sus subsidiarias están en proceso de evaluar el impacto que esta reforma tendrá en sus operaciones, situación financiera y resultados de operación.
- c. El 5 de febrero de 2021, Calzada construcciones, S. A. de C. V. en conjunto con Dragados del Sureste, S. A. de C. V., les adjudicaron el fallo del contrato de obra pública bajo la modalidad de precio alzado con la Secretaría de Desarrollo Agrario Territorial y Urbano, para llevar a cabo el proyecto integral de la construcción del parque lineal en río Grijalva tramo 1, ubicado entre las cotas 3+000 a 3+500 en la ciudad de Villahermosa, tabasco, con un Valor de \$348,254,325 pesos Mexicanos a ejecutarse en 250 días.

Información a revelar sobre gastos [bloque de texto]

Al 31 de diciembre no se tiene información a revelar sobre gastos.

Información a revelar sobre gastos por naturaleza [bloque de texto]

No se tiene información a revelar sobre gastos por naturaleza.

Información a revelar sobre activos para exploración y evaluación [bloque de texto]

Por la naturaleza de la Entidad no se cuenta con activos para explotación y evaluación.

Información a revelar sobre medición del valor razonable [bloque de texto]

El valor razonable se define como el precio que se recibiría por vender un activo o que se pagaría por transferir un pasivo en una transacción ordenada entre participantes en el mercado a la fecha de valuación independientemente de si ese precio es observable o estimado utilizando directamente otra técnica de valuación. Al estimar el valor razonable de un activo o un pasivo, la Entidad tiene en cuenta las características del activo o pasivo, si los participantes del mercado tomarían esas características al momento de fijar el precio del activo o pasivo en la fecha de medición. El valor razonable para propósitos de medición y / o revelación de estos Estados financieros consolidados se determina de forma tal, a excepción de las transacciones con pagos basados en acciones que están dentro del alcance de la IFRS 2, las operaciones de arrendamiento que están dentro del alcance de la IFRS 16, y las valuaciones que tienen algunas similitudes con valor razonable, pero no es un valor razonable, tales como el valor neto de realización de la IAS 2 o el valor en uso de la IAS 36.

Además, para efectos de información financiera, las mediciones de valor razonable se clasifican en Nivel 1, 2 ó 3 con base en el grado en que son observables los datos de entrada en las mediciones y su importancia en la determinación del valor razonable en su totalidad, las cuales se describen de la siguiente manera:

- Nivel 1 Se consideran precios de cotización en un mercado activo para activos o pasivos idénticos que la entidad puede obtener a la fecha de la valuación;

Clave de Cotización: HYCSA

Trimestre: 4D Año: 2020

HYCSA

Consolidado

Cantidades monetarias expresadas en Unidades

- Nivel 2 Datos de entrada observables distintos de los precios de cotización del Nivel 1, sea directa o indirectamente,
- Nivel 3 Considera datos de entrada no observables.

Información a revelar sobre el valor razonable de instrumentos financieros [bloque de texto]

Los activos y pasivos financieros se valúan inicialmente a su valor razonable. Los costos de la transacción que son directamente atribuibles a la adquisición o emisión de activos y pasivos financieros (distintos de los activos financieros a valor razonable con cambios en resultados) se suman o reducen del valor razonable de los activos o pasivos financieros, en su caso, en el reconocimiento inicial. Los costos de transacción directamente atribuibles a la adquisición de activos y pasivos financieros a su valor razonable con cambios en resultados se reconocen inmediatamente en resultados.

Información a revelar sobre ingresos (gastos) por primas y comisiones [bloque de texto]

No se tiene información a revelar sobre ingresos (gastos) por primas y comisiones al 31 de diciembre 2020, 2019 y 2018.

Información a revelar sobre gastos financieros [bloque de texto]

No se tiene información a revelar sobre gastos financieros al 31 de diciembre 2020, 2019 y 2018.

Información a revelar sobre ingresos (gastos) financieros [bloque de texto]

Al 31 de diciembre 2020, 2019 y 2018 no se tiene información a revelar sobre ingresos (gastos) financieros.

Información a revelar sobre ingresos financieros [bloque de texto]

Al 31 de diciembre 2020, 2019 y 2018 no se tiene información a revelar sobre ingresos financieros.

Información a revelar sobre activos financieros mantenidos para negociar [bloque de texto]

Al 31 de diciembre 2020, 2019 y 2018 no se tienen activos financieros mantenidos para negociar.

Clave de Cotización: HYCSA

Trimestre: 4D Año: 2020

HYCSA

Consolidado

Cantidades monetarias expresadas en Unidades

Información a revelar sobre instrumentos financieros [bloque de texto]

Los activos y pasivos financieros se reconocen cuando la Entidad se convierte en una parte de las disposiciones contractuales de los instrumentos. Los activos y pasivos financieros se valúan inicialmente a su valor razonable. Los costos de la transacción que son directamente atribuibles a la adquisición o emisión de activos y pasivos financieros (distintos de los activos financieros a valor razonable con cambios en resultados) se suman o reducen del valor razonable de los activos o pasivos financieros, en su caso, en el reconocimiento inicial. Los costos de transacción directamente atribuibles a la adquisición de activos y pasivos financieros a su valor razonable con cambios en resultados se reconocen inmediatamente en resultados.

Información a revelar sobre instrumentos financieros a valor razonable con cambios en resultados [bloque de texto]

Los activos y pasivos financieros se valúan inicialmente a su valor razonable. Los costos de la transacción que son directamente atribuibles a la adquisición o emisión de activos y pasivos financieros (distintos de los activos financieros a valor razonable con cambios en resultados) se suman o reducen del valor razonable de los activos o pasivos financieros, en su caso, en el reconocimiento inicial. Los costos de transacción directamente atribuibles a la adquisición de activos y pasivos financieros a su valor razonable con cambios en resultados se reconocen inmediatamente en resultados.

Información a revelar sobre instrumentos financieros designados como a valor razonable con cambios en resultados [bloque de texto]

No se tiene información a revelar sobre instrumentos financieros designados como a valor razonable con cambios en resultados al 31 de diciembre 2020, 2019 y 2018.

Información a revelar sobre instrumentos financieros mantenidos para negociar [bloque de texto]

No se tiene información a revelar sobre instrumentos financieros mantenidos para negociar al 31 de diciembre 2020, 2019 y 2018.

Información a revelar sobre pasivos financieros mantenidos para negociar [bloque de texto]

No se tiene información a revelar sobre pasivos financieros mantenidos para negociar al 31 de diciembre 2020, 2019 y 2018.

Información a revelar sobre gestión del riesgo financiero [bloque de texto]

La función de Tesorería Corporativa de la Entidad ofrece servicios a los negocios, coordina el acceso a los mercados financieros nacionales, supervisa y administra los riesgos financieros relacionados con las operaciones de la Entidad a través de los informes internos de riesgo, los cuales

Clave de Cotización: HYCSA

Trimestre: 4D Año: 2020

HYCSA

Consolidado

Cantidades monetarias expresadas en Unidades

analizan las exposiciones por grado y la magnitud de los riesgos. Estos riesgos incluyen el riesgo de mercado (incluyendo el riesgo cambiario, riesgo en las tasas de interés a valor razonable y riesgo en los precios), riesgo de crédito y riesgo de liquidez.

La Entidad busca minimizar los efectos de estos riesgos utilizando instrumentos financieros no derivados para cubrir las exposiciones de riesgo. El uso de estos instrumentos financieros se rige por las políticas de la Entidad aprobadas por el Consejo de Administración, las cuales proveen principios escritos sobre el riesgo cambiario, riesgo de las tasas de interés, riesgo de crédito, el uso de instrumentos financieros derivados y no derivados y la inversión de exceso de liquidez. Los auditores internos revisan periódicamente el cumplimiento con las políticas y los límites de exposición. La Entidad no suscribe o negocia instrumentos financieros, entre los que se incluye los instrumentos financieros derivados, para fines especulativos. Al 31 de diciembre de 2020, 2019 y 2018 la Entidad no ha utilizado instrumentos financieros derivados.

Al final del periodo de reporte, no existen concentraciones de riesgo de crédito significativas para los préstamos y cuentas por cobrar.

Información a revelar sobre la adopción por primera vez de las NIIF [bloque de texto]

No aplica esta nota, la adopción de las NIIF por primera vez fue en 2015.

Información a revelar sobre gastos generales y administrativos [bloque de texto]

No se tiene información a revelar sobre gastos generales y administrativos al 31 de diciembre 2020, 2019 y 2018.

Información a revelar sobre información general sobre los estados financieros [bloque de texto]

Los Estados Financieros Consolidados de la Entidad han sido preparados de acuerdo con la IFRSs emitidas por el Consejo de Normas Internacionales de Contabilidad (IASB).

Información a revelar sobre la hipótesis de negocio en marcha [bloque de texto]

No se tiene información a revelar sobre la hipótesis de negocio en marcha al 31 de diciembre 2020, 2019 y 2018.

Información a revelar sobre el crédito mercantil [bloque de texto]

No aplica esta nota, el Grupo no cuenta con crédito mercantil.

Información a revelar sobre subvenciones del gobierno [bloque de texto]

No aplica esta nota, al 31 de diciembre 2020, 2019 y 2018 no se tienen subvenciones del Gobierno.

Clave de Cotización: HYCSA

Trimestre: 4D Año: 2020

HYCSA

Consolidado

Cantidades monetarias expresadas en Unidades

Información a revelar sobre deterioro de valor de activos [bloque de texto]

Un activo financiero tiene deterioro crediticio cuando se han producido uno o más eventos que tienen un impacto perjudicial en los flujos de efectivo futuros estimados de ese activo financiero. La evidencia de que un activo financiero tiene deterioro crediticio incluye datos observables sobre los siguientes eventos:

- Dificultad financiera significativa por parte del emisor o del deudor;
- El incumplimiento de un contrato, como un incumplimiento o un evento vencido (ver (ii) arriba);
- Los prestamistas del deudor, por razones económicas o contractuales relacionadas con la dificultad financiera del deudor, le otorgan al deudor una concesión que los prestamistas no considerarían de otra manera;
- Es cada vez más probable que el deudor entre en bancarrota o alguna otra reorganización financiera; o
- La extinción de un Mercado funcional para el activo financiero por sus dificultades financieras.

No se tiene información a revelar sobre deterioro de valor de activos al 31 de diciembre 2020, 2019 y 2018.

Información a revelar sobre impuestos a las ganancias [bloque de texto]

	2020	2019	2018
ISR:			
Causado	\$ 65,081,142	\$ 35,584,272	\$ 30,377,387
Impuesto diferido (beneficio)	<u>(33,477,807)</u>	<u>(83,888,776)</u>	<u>83,961,610</u>
	\$ <u>31,603,335</u>	\$ <u>(48,304,504)</u>	\$ <u>114,338,997</u>

Información a revelar sobre empleados [bloque de texto]

No hay información a revelar sobre empleados

Información a revelar sobre personal clave de la gerencia [bloque de texto]

No hay información a revelar sobre el personal clave de la gerencia.

Información a revelar de contratos de seguro [bloque de texto]

No se tiene información a revelar de contratos de seguro al 31 de diciembre 2020, 2019 y 2018.

Información a revelar sobre ingresos ordinarios por primas de seguro [bloque de texto]

Por la naturaleza del giro del Grupo no obtiene ingresos ordinarios por primas de seguros.

Información a revelar sobre activos intangibles [bloque de texto]

- a. El 2 de octubre 2020 la Subsidiaria Agregados de México, S. A. de C. V. de C. V., adquirió el negocio de agregados Pétreos conocido como mina "La loma" localizado en el estado de San Luis Potosí. El negocio adquirido tiene una extensión superficial de 2,865,951.7 m², perteneciente a la Hacienda de Laguna Seca y cuenta reservas de material pétreo aproximado para los próximos 100 años. El precio pagado por este negocio se compone de la siguiente manera. La cantidad de \$18 millones de pesos por los inmuebles (Terreno y construcciones anexas) el cual será pagado en 15 mensualidades y la cantidad de \$17.5 millones por la maquinaria y activos productivos que serán pagadas en 22 parcialidades. Así mismo como parte de la adquisición de este negocio, la Entidad indirectamente también adquirió la cartera de clientes y sumo a plantilla a algunos miembros clave del personal del negocio adquirido. La Entidad aplico para esta Adquisición la IFRS 3 "Combinación de negocios" ya que de conformidad con la evaluación realizada los activos adquiridos que se mencionan constituyen un negocio derivado a que estos activos tienen como mínimo, un insumo y un proceso sustantivo, de manera que juntos contribuyen de forma significativa a la capacidad de elaborar productos, por lo tanto, califican en base a esta norma para ser considerados como negocio. Con base en lo anterior la Entidad identifico que el valor de sus reservas mineras y otros intangibles identificables adquiridos en esta adquisición tienen un valor de \$75,446,359 que han sido registrados en el rubro de activos intangibles, generando una ganancia en el estado de resultados por la misma cantidad que ha sido alojado en el rubro de "otros gastos e ingresos"; el impuesto diferido por esta ganancia asciende a \$22,333,908.
- b. En diciembre 2013 la Entidad adquirió el negocio denominado "Planta Silao" por la cual se registraron y valoraron las reservas mineras. Dicha adquisición se llevó a cabo mediante el pago en efectivo de \$50,261,191, generando reservas mineras por \$190,000,00 las cuales fueron registradas como activo intangible. Con base en el análisis efectuado por la Entidad, al ser un intangible con vida definida, se analizaron los posibles indicios de deterioro de la Planta Silao durante 2020, 2019 y 2018 no encontrando eventos o situaciones que indiquen reducción de su valor, por lo tanto, se mantiene el valor de las reservas.

	2020	2019	2018
Costo	\$ 190,389,454	\$ 190,083,006	\$ 190,083,006
Amortización acumulada	(25,929,975)	(21,973,290)	(18,269,234)
	\$ 164,459,479	\$ 168,109,716	\$ 171,813,772
Combinacion de negocios de la Loma ⁽¹⁾	75,446,359	-	-
	\$ 239,905,838	\$ 168,109,716	\$ 171,813,772

1. Esta cantidad está sujeta al periodo de revisión de 12 meses que permite la normatividad.

Las vidas útiles que se utilizan para el cálculo de la amortización, son:

Reserva minera- Silao	52 años
Combinacion de negocios de la Loma	100 años

Información a revelar sobre activos intangibles y crédito mercantil [bloque de texto]

Clave de Cotización: HYCSA

Trimestre: 4D Año: 2020

HYCSA

Consolidado

Cantidades monetarias expresadas en Unidades

- a. El 2 de octubre 2020 la Subsidiaria Agregados de México, S. A. de C. V. de C. V., adquirió el negocio de agregados Pétreos conocido como mina "La loma" localizado en el estado de San Luis Potosí. El negocio adquirido tiene una extensión superficial de 2,865,951.7 m², perteneciente a la Hacienda de Laguna Seca y cuenta reservas de material pétreo aproximado para los próximos 100 años. El precio pagado por este negocio se compone de la siguiente manera. La cantidad de \$18 millones de pesos por los inmuebles (Terreno y construcciones anexas) el cual será pagado en 15 mensualidades y la cantidad de \$17.5 millones por la maquinaria y activos productivos que serán pagadas en 22 parcialidades. Así mismo como parte de la adquisición de este negocio, la Entidad indirectamente también adquirió la cartera de clientes y sumo a plantilla a algunos miembros clave del personal del negocio adquirido. La Entidad aplico para esta Adquisición la IFRS 3 "Combinación de negocios" ya que de conformidad con la evaluación realizada los activos adquiridos que se mencionan constituyen un negocio derivado a que estos activos tienen como mínimo, un insumo y un proceso sustantivo, de manera que juntos contribuyen de forma significativa a la capacidad de elaborar productos, por lo tanto, califican en base a esta norma para ser considerados como negocio. Con base en lo anterior la Entidad identifico que el valor de sus reservas mineras y otros intangibles identificables adquiridos en esta adquisición tienen un valor de \$75,446,359 que han sido registrados en el rubro de activos intangibles, generando una ganancia en el estado de resultados por la misma cantidad que ha sido alojado en el rubro de "otros gastos e ingresos"; el impuesto diferido por esta ganancia asciende a \$22,333,908.
- b. En diciembre 2013 la Entidad adquirió el negocio denominado "Planta Silao" por la cual se registraron y valoraron las reservas mineras. Dicha adquisición se llevó a cabo mediante el pago en efectivo de \$50,261,191, generando reservas mineras por \$190,000,00 las cuales fueron registradas como activo intangible. Con base en el análisis efectuado por la Entidad, al ser un intangible con vida definida, se analizaron los posibles indicios de deterioro de la Planta Silao durante 2020, 2019 y 2018 no encontrando eventos o situaciones que indiquen reducción de su valor, por lo tanto, se mantiene el valor de las reservas.

2020	2019	2018	
Costo	\$ 190,389,454	\$ 190,083,006	\$ 190,083,006
Amortización acumulada	(25,929,975)	(21,973,290)	(18,269,234)
	\$ 164,459,479	\$ 168,109,716	\$ 171,813,772
Combinacion de negocios de la Loma ⁽¹⁾	75,446,359	-	-
	\$ 239,905,838	\$ 168,109,716	\$ 171,813,772

1. Esta cantidad está sujeta al periodo de revisión de 12 meses que permite la normatividad.

Las vidas útiles que se utilizan para el cálculo de la amortización, son:

Reserva minera- Silao	52 años
Combinacion de negocios de la Loma	100 años

Las vidas útiles que se utilizan para el cálculo de la amortización, son:

Reserva minera- Silao	52 años
Combinacion de negocios de la Loma	100 años

Información a revelar sobre gastos por intereses [bloque de texto]

No se tiene información a revelar sobre gastos por intereses.

Clave de Cotización: HYCSA

Trimestre: 4D Año: 2020

HYCSA

Consolidado

Cantidades monetarias expresadas en Unidades

Información a revelar sobre ingresos por intereses [bloque de texto]

No se tiene información a revelar sobre ingresos por intereses.

Información a revelar sobre ingresos (gastos) por intereses [bloque de texto]

No se tiene información a revelar sobre ingresos (gastos) por intereses.

Información a revelar sobre inventarios [bloque de texto]

Los inventarios se valúan al menor entre el costo de adquisición y valor neto de realización. Los costos del inventario se determinan con el método de costos promedio. El valor neto de realización representa el precio de venta estimado menos todos los costos de terminación y los costos necesarios para efectuar su venta.

No se tiene información a revelar sobre inventarios.

Información a revelar sobre pasivos por contratos de inversión [bloque de texto]

No se tiene información a revelar por pasivos por contratos de inversión.

Información a revelar sobre propiedades de inversión [bloque de texto]

No se tiene información a revelar sobre propiedades de inversión.

El Grupo no cuenta con propiedades de inversión.

Información a revelar sobre inversiones contabilizadas utilizando el método de la participación [bloque de texto]

Los resultados y los activos y pasivos de las asociadas se incorporan a los estados financieros utilizando el método de participación, excepto si la inversión se clasifica como mantenida para su venta, en cuyo caso se contabiliza conforme a la IFRS 5, Activos No Corrientes Mantenidos para la Venta y Operaciones Discontinuas. Conforme al método de participación, las inversiones en asociadas inicialmente se contabilizan en el estado consolidado de posición financiera al costo y se ajusta por cambios posteriores a la adquisición por la participación de la Entidad en la utilidad y los resultados integrales de la asociada. Cuando la participación de la Entidad en las pérdidas de una entidad asociada supera la participación de la Entidad en esa asociada, la Entidad deja de reconocer su participación en las pérdidas. Las pérdidas adicionales se reconocen siempre y cuando la Entidad haya contraído alguna obligación legal o implícita o haya hecho pagos en nombre de la asociada.

Al cierre del periodo esta cuenta no es significativa, no se tiene información a revelar sobre inversiones contabilizadas utilizando el método de participación.

Clave de Cotización: HYCSA

Trimestre: 4D Año: 2020

HYCSA

Consolidado

Cantidades monetarias expresadas en Unidades

Información a revelar sobre inversiones distintas de las contabilizadas utilizando el método de la participación [bloque de texto]

Los resultados y los activos y pasivos de las asociadas se incorporan a los estados financieros utilizando el método de participación, excepto si la inversión se clasifica como mantenida para su venta, en cuyo caso se contabiliza conforme a la IFRS 5, Activos No Corrientes Mantenidos para la Venta y Operaciones Discontinuas. Conforme al método de participación, las inversiones en asociadas inicialmente se contabilizan en el estado consolidado de posición financiera al costo y se ajusta por cambios posteriores a la adquisición por la participación de la Entidad en la utilidad y los resultados integrales de la asociada. Cuando la participación de la Entidad en las pérdidas de una entidad asociada supera la participación de la Entidad en esa asociada, la Entidad deja de reconocer su participación en las pérdidas. Las pérdidas adicionales se reconocen siempre y cuando la Entidad haya contraído alguna obligación legal o implícita o haya hecho pagos en nombre de la asociada.

El Grupo no cuenta con inversiones distintas de las contabilizadas utilizando el método de la participación.

Información a revelar sobre capital social [bloque de texto]

1. Capital contable

a. El capital social al 31 de diciembre de 2020, 2019 y 2018, se integra como sigue:

	Número de			Importe		
	acciones					
	2020	2019	2018	2020	2019	2018
Capital fijo						
Serie A	50,000	50,000	50,000	\$ 50,000	\$ 50,000	\$ 50,000
Capital variable						
Serie B	<u>6,848,750</u>	<u>6,848,750</u>	<u>6,848,750</u>	<u>6,848,750</u>	<u>6,848,750</u>	<u>6,848,750</u>
Total	<u>6,898,750</u>	<u>6,898,750</u>	<u>6,898,750</u>	<u>\$ 6,898,750</u>	<u>\$ 6,898,750</u>	<u>\$ 6,898,750</u>

Información a revelar sobre negocios conjuntos [bloque de texto]

El Grupo no tiene negocios conjuntos.

Información a revelar anticipos por arrendamientos [bloque de texto]

No se tiene información a revelar anticipos por arrendamientos. El Grupo no ha entregado ningún anticipo por arrendamiento.

Información a revelar sobre arrendamientos [bloque de texto]

Pasivos por arrendamiento

Clave de Cotización: HYCSA

Trimestre: 4D Año: 2020

HYCSA

Consolidado

Cantidades monetarias expresadas en Unidades

Saldo del pasivo por arrendamiento al 1 de enero de 2019	\$ 131,541,205
Pasivo de nuevos arrendamientos	51,153,299
Intereses por arrendamiento	39,331,322
Salidas de efectivo por pagos de arrendamientos	<u>(46,264,747)</u>
Saldo del Pasivo por Arrendamiento al 31 de diciembre 2019	175,761,079
Pasivo de Nuevos Arrendamientos	65,896,181
Intereses por arrendamiento	14,548,551
Bajas de arrendamientos	(1,711,021)
Salida de efectivo por pagos de Arrendamientos e intereses	<u>(83,712,329)</u>
Saldo del Pasivo por Arrendamiento descontado al 31 de diciembre 2020	170,782,461
Pasivo por Arrendamiento a corto plazo	<u>71,915,960</u>
Pasivo por Arrendamiento a largo plazo	<u>\$ 98,866,501</u>
Análisis de vencimientos flujos de efectivo contractuales no descontados:	
Menos de un año	\$ 84,829,437
De uno a 5 años	<u>109,377,827</u>
	<u>\$ 194,207,264</u>

El pasivo por arrendamiento incluye saldos remanentes de contratos de arrendamiento financiero adquiridos antes del 1 de enero del 2019 por los cuales se tomó la opción de seguir su tratamiento conforme a la regla anterior; el importe de dichos arrendamientos incluido en el saldo al 31 de diciembre de 2020 es por la cantidad de \$27,165,079.

Información a revelar sobre riesgo de liquidez [bloque de texto]

La Dirección de Administración y Finanzas de la Entidad es la que tiene la responsabilidad final por la gestión de liquidez, quien permanentemente da seguimiento al capital de trabajo, lo que permite poder administrar los requerimientos de financiamiento a corto, mediano y largo plazo, monitoreando continuamente los flujos de efectivo para generación de caja, manteniendo reservas de efectivo y mediante la disposición de líneas de crédito.

Información a revelar sobre préstamos y anticipos a bancos [bloque de texto]

No hay información a revelar sobre préstamos y anticipos a bancos al 31 de diciembre 2020, 2019 y 2018.

Información a revelar sobre riesgo de mercado [bloque de texto]

Clave de Cotización: HYCSA

Trimestre: 4D Año: 2020

HYCSA

Consolidado

Cantidades monetarias expresadas en Unidades

La función de Tesorería Corporativa de la Entidad ofrece servicios a los negocios, coordina el acceso a los mercados financieros nacionales, supervisa y administra los riesgos financieros relacionados con las operaciones de la Entidad a través de los informes internos de riesgo, los cuales analizan las exposiciones por grado y la magnitud de los riesgos. Estos riesgos incluyen el riesgo de mercado (incluyendo el riesgo cambiario, riesgo en las tasas de interés a valor razonable y riesgo en los precios), riesgo de crédito y riesgo de liquidez.

La Entidad busca minimizar los efectos de estos riesgos utilizando instrumentos financieros no derivados para cubrir las exposiciones de riesgo. El uso de estos instrumentos financieros se rige por las políticas de la Entidad aprobadas por el Consejo de Administración, las cuales proveen principios escritos sobre el riesgo cambiario, riesgo de las tasas de interés, riesgo de crédito, el uso de instrumentos financieros derivados y no derivados y la inversión de exceso de liquidez. Los auditores internos revisan periódicamente el cumplimiento con las políticas y los límites de exposición. La Entidad no suscribe o negocia instrumentos financieros, entre los que se incluye los instrumentos financieros derivados, para fines especulativos. Al 31 de diciembre de 2020 la Entidad no ha utilizado instrumentos financieros derivados.

Al final del periodo de reporte, no existen concentraciones de riesgo de crédito significativas para los préstamos y cuentas por cobrar.

Información a revelar sobre el valor de los activos netos atribuibles a los tenedores de las unidades de inversión [bloque de texto]

El Grupo no tiene información a revelar sobre el valor de los activos netos atribuibles a los tenedores de las unidades de inversión. No tiene operaciones.

Información a revelar sobre participaciones no controladoras [bloque de texto]

La utilidad y cada componente de los otros resultados integrales se atribuyen a las participaciones controladoras y no controladoras.

El resultado integral de las Subsidiarias se atribuye a las participaciones controladoras y no controladoras aún si da lugar a un déficit en éstas últimas.

Cuando es necesario, se realizan ajustes a los Estados financieros de las Subsidiarias para alinear sus políticas contables de conformidad con las políticas contables de la Entidad.

Todos los activos, pasivos, capital, ingresos, gastos y flujos de efectivo relacionados a transacciones entre partes relacionadas se han eliminado por completo en la consolidación.

Las participaciones no controladoras en subsidiarias se identifican por separado del capital de la Entidad en ellas. Los intereses de los accionistas no controladores que son intereses de propiedad actuales que dan derecho a sus tenedores a una parte proporcional de los activos netos al momento de la liquidación pueden medirse inicialmente al valor razonable o a la parte proporcional de las partes no controladoras del valor razonable de la red identificable de la adquirida. bienes. La elección de la medida se realiza adquisición por adquisición. Otras participaciones no controladoras se miden inicialmente a su valor razonable. Posterior a la adquisición, el valor en libros de las participaciones no controladoras es la cantidad de esas participaciones en el reconocimiento inicial más la participación de las participaciones no controladoras en los cambios posteriores en el capital. Los resultados integrales totales se atribuyen a las participaciones no controladoras incluso si esto da lugar a que las participaciones no controladoras tengan un saldo negativo.

Cambios en las participaciones de la Entidad en las Subsidiarias existentes

Los cambios en las inversiones en las Subsidiarias de la Entidad que no den lugar a una pérdida de control se registran como transacciones de capital. El valor en libros de las inversiones y participaciones no controladoras de la Entidad se ajusta para reflejar los cambios en las correspondientes inversiones en Subsidiarias. Cualquier diferencia entre el importe por el cual se ajustan las participaciones no controladoras y el valor razonable de la contraprestación pagada o recibida se reconoce directamente en el capital contable y se atribuye a los propietarios de la Entidad.

Cuando la Entidad pierde el control de una subsidiaria, la ganancia o pérdida en la disposición se calcula como la diferencia entre (i) la suma del valor razonable de la contraprestación recibida y el valor razonable de cualquier participación retenida y (ii) el valor en libros anterior de los activos (incluyendo el crédito mercantil) y pasivos de la subsidiaria y cualquier participación no controladora.

Los importes previamente reconocidos en otras partidas del resultado integral relativos a la subsidiaria se registran de la misma manera establecida para el caso de que se disponga de los activos o pasivos relevantes (es decir, se reclasifican a resultados o se transfieren directamente a otras partidas de capital contable según lo especifique/permita la IFRS aplicable). El valor razonable de cualquier inversión

Clave de Cotización: HYCSA

Trimestre: 4D Año: 2020

HYCSA

Consolidado

Cantidades monetarias expresadas en Unidades

retenida en la subsidiaria a la fecha en que se pierda el control se considera como el valor razonable para el reconocimiento inicial, o en su caso, el costo en el reconocimiento inicial de una inversión en una asociada o negocio conjunto.

La participación de la Entidad en el capital social de sus Subsidiarias al 31 de diciembre de 2021, 2020 y 2019, se muestra a continuación:

País y entidad	2020	2019	2018	Actividad
México:				
Calzada Construcciones, S.A. de C.V.	90.67%	90.67%	90.67%	Construcción
Construcciones y Dragados del Sureste, S.A. de C.V.	90.96%	90.96%	90.96%	Construcción
Agregados de México, S.A. de C.V.	90.00%	90.00%	90.00%	Venta de arena y grava.
Hycsa Servicios Administrativos, S.A. de C.V.	98.00%	98.00%	98.00%	Servicios
Punto Agregado del Desarrollo, S.A. de C.V.	99.00%	99.00%	99.00%	Construcción
Hidrovías y Carreteras, S.A. de C.V.	99.00%	99.00%	99.99%	Construcción
HYCSA Transportes y Logística, S.A. de C.V.	99.50%	99.50%	99.50%	Arrendamiento de maquinaria y logística
HYCSA Edificaciones y Proyectos, S.A.P.I. de C.V.	99.99%	99.99%	99.99%	Venta de materiales
Hippo Maquinaria, S.A. de C.V.	98.00%	98.00%	98.00%	Arrendamiento de maquinaria
Hycolcom Colombia, S.A.S.	100.00%	0.00%	0.00%	Servicios
Autopistas Mante Tula, S.A. de C.V.	100%	0.00%	0.00%	Construcción
HYCSA Colombia, S.A.S.	100%	100%	100%	Construcción

Información a revelar sobre activos no circulantes mantenidos para la venta y operaciones discontinuadas [bloque de texto]

La Entidad no cuenta con activos no circulantes mantenidos para la venta y operaciones discontinuadas, no hay información que revelar.

Información a revelar sobre activos no circulantes o grupo de activos para su disposición clasificados como mantenidos para la venta [bloque de texto]

La Entidad no cuenta con activos no circulantes o grupo de activos para su disposición clasificados como mantenidos para la venta, no hay información que revelar.

Información a revelar sobre objetivos, políticas y procesos para la gestión del capital [bloque de texto]

No hay información que revelar sobre objetivos, políticas y procesos para la gestión del capital.

Clave de Cotización: HYCSA

Trimestre: 4D Año: 2020

HYCSA

Consolidado

Cantidades monetarias expresadas en Unidades

Información a revelar sobre otros activos [bloque de texto]

La Entidad registra en el rubro de otros activos, principalmente depósitos en garantía los cuales se registran al momento de su desembolso y estos se van cancelando cuando se van recuperando por medio de las diferentes garantías cumplidas con los clientes y con las instituciones financieras.

Información a revelar sobre otros activos circulantes [bloque de texto]

No se tiene información a revelar sobre otros activos circulantes

Información a revelar sobre otros pasivos circulantes [bloque de texto]

No se tiene información a revelar sobre otros pasivos circulantes.

Información a revelar sobre otros pasivos [bloque de texto]

No se tiene información a revelar sobre otros pasivos.

Información a revelar sobre otros activos no circulantes [bloque de texto]

No se tiene información a revelar sobre otros activos no circulantes.

Información a revelar sobre otros pasivos no circulantes [bloque de texto]

No se tiene información a revelar sobre otros pasivos no circulantes.

Información a revelar sobre otros gastos de operación [bloque de texto]

No se tiene información a revelar sobre otros gastos de operación por ser una cuenta no relevante en la información financiera.

Información a revelar sobre otros ingresos (gastos) de operación [bloque de texto]

Clave de Cotización: HYCSA

Trimestre: 4D Año: 2020

HYCSA

Consolidado

Cantidades monetarias expresadas en Unidades

No se tiene información a relevar sobre ingresos (gastos) de operación por ser una cuenta no relevante en la información financiera.

Información a revelar sobre otros resultados de operación [bloque de texto]

No se tiene información a revelar sobre otros resultados de operación.

Información a revelar sobre anticipos y otros activos [bloque de texto]

No se tiene información a revelar sobre anticipos y otros activos.

Información a revelar sobre ganancias (pérdidas) por actividades de operación [bloque de texto]

No se tiene información a revelar sobre ganancias (pérdidas) por actividades de operación.

Información a revelar sobre propiedades, planta y equipo [bloque de texto]

1. Inmuebles, maquinaria, mobiliario y equipo

- a. Los valores brutos en libros, a costo de adquisición, de los inmuebles, maquinaria, mobiliario y equipo, así como la depreciación acumulada a cada una de las fechas mencionadas son como sigue:

	2020	2019	2018
Costo	\$ 592,374,244	\$ 550,232,154	\$ 560,542,280
Depreciación acumulada y deterioro	<u>(257,259,938)</u>	<u>(205,945,955)</u>	<u>(191,867,705)</u>
	\$ 335,114,306	\$ 344,286,199	\$ 368,674,575

- b. La conciliación entre los valores netos en libros de las propiedades y equipo, es como sigue:

Costo

	Terrenos	Edificios	Maquinaria y equipo pesado	Equipo de transporte	Equipo de oficina	Equipo de cómputo	Otros activos	Total
Saldo al 1 de enero de 2018	\$ 35,539,044	\$ 35,475,426	\$ 467,550,188	\$ 60,631,570	\$ 3,590,592	\$ 8,492,266	\$ 3,179,336	\$ 614,458,422

Clave de Cotización: HYCSA

Trimestre: 4D Año: 2020

HYCSA

Consolidado

Cantidades monetarias expresadas en Unidades

Adiciones	2,150,000	-	26,479,896	1,382,199	-	943,963	19,144,772	50,100,830
Reclasificaciones	-	-	(15,389,711)	15,389,711	-	-	-	-
Baja por venta de activos	-	-	(98,351,984)	(4,655,139)	(71,165)	(698,675)	(240,009)	(104,016,972)
Saldo al 31 de diciembre de 2018	37,689,044	35,475,426	380,288,389	72,748,341	3,519,427	8,737,554	22,084,099	560,542,280
Adiciones	-	224,570	64,564,336	26,363,945	840,359	846,035	17,359,682	110,198,927
Reclasificaciones	-	464,337	-	-	-	(1,946,783)	1,482,446	-
Baja por venta de activos	-	-	(91,452,346)	(15,153,643)	(36,051)	(102,809)	(13,764,204)	(120,509,053)
Saldo al 31 de diciembre de 2019	37,689,044	36,164,333	353,400,379	83,958,643	4,323,735	7,533,997	27,162,023	550,232,154
Adiciones	18,207,670	-	9,620,860	9,787,448	149,093	1,148,517	3,228,502	42,142,090
Saldo al 31 de diciembre de 2020	\$ 55,896,714	\$ 36,164,333	\$ 363,021,239	\$ 93,746,091	\$ 4,472,828	\$ 8,682,514	\$ 30,390,525	\$ 592,374,244

Depreciación acumulada y deterioro

	Edificios	Maquinaria y equipo pesado	Equipo de transporte	Equipo de oficina	Equipo de Computo	Otros activos	Total
Saldo al 1 de enero de 2018	\$ (4,439,535)	\$ (93,202,187)	\$ (34,162,444)	\$ (2,280,256)	\$ (6,582,850)	\$ (2,121,673)	\$ (142,788,945)
Baja en la venta de activos	-	8,154,132	855,948	-	16,048	4,300	9,030,428
Gasto por depreciación	(970,100)	(44,563,255)	(9,729,630)	(468,452)	(687,221)	(1,690,530)	(58,109,188)
Saldo al 31 de diciembre de 2018	(5,409,635)	(129,611,310)	(43,036,126)	(2,748,708)	(7,254,023)	(3,807,903)	(191,867,705)
Baja en la venta de activos	-	33,340,227	7,309,235	10,889	105,988	1,776,854	42,543,193
Gasto por depreciación	(970,101)	(47,121,267)	(5,555,159)	(301,633)	(549,309)	(2,123,974)	(56,621,443)
Saldo al 31 de diciembre de 2019	(6,379,736)	(143,392,350)	(41,282,050)	(3,039,452)	(7,697,344)	(4,155,023)	(205,945,955)
Gasto por depreciación	(977,888)	(33,424,111)	(11,827,847)	(373,444)	(720,367)	(3,990,326)	(51,313,983)

Clave de Cotización: HYCSA

Trimestre: 4D Año: 2020

HYCSA

Consolidado

Cantidades monetarias expresadas en Unidades

Saldo al 31 de diciembre de 2020 \$ (7,357,624) \$ (176,816,461) \$ (53,109,897) \$ (3,412,896) \$ (8,417,711) \$ (8,145,349) \$ (257,259,938)

c. *Activos por Derecho de Uso*

	2020	2019	2018
Costo	\$ 264,949,417	\$ 180,491,310	\$ 88,303,309
Depreciación acumulada	(101,384,491)	(24,887,757)	(8,956,012)
	\$ 163,564,926	\$ 155,603,553	\$ 79,347,297

	Maquinaria y equipo pesado	Computo	Equipo de transporte	Equipo de oficina
Saldo al 1 de enero de 2018	\$ 76,760,477	\$ -	\$ 4,882,931	\$ -
Adiciones	5,024,247	-	1,635,654	-
Saldos al 31 de diciembre de 2018	81,784,724	-	6,518,585	-
Adiciones	78,155,355	-	11,294,904	2,737,742
Saldo al 31 de diciembre de 2019	159,940,079	-	17,813,489	2,737,742
Adiciones	71,286,135	1,080,289	13,582,774	-
Bajas	-	-	(1,491,091)	-
Saldo al 31 de diciembre de 2020	\$ 231,226,214	\$ 1,080,289	\$ 29,905,172	\$ 2,737,742

Depreciación acumulada y deterioro activos por derecho de uso

	Maquinaria y equipo pesado	Computo	Equipo de transporte	Equipo de oficina
Saldo al 1 de enero de 2018	\$ (6,266,444)	\$ -	\$ (311,776)	\$ -
Gasto por depreciación	(1,434,216)	-	(943,576)	-
Saldo al 31 de diciembre de 2018	(7,700,660)	-	(1,255,352)	-
Gasto por depreciación	(13,968,192)	-	(1,963,553)	-
Saldo al 31 de diciembre de 2019	(21,668,852)	-	(3,218,905)	-

Clave de Cotización: HYCSA

Trimestre: 4D Año: 2020

HYCSA

Consolidado

Cantidades monetarias expresadas en Unidades

Gasto por depreciación	(71,732,181)	(171,077)	(4,319,702)	(273,774)
Saldo al 31 de diciembre de 2020	\$ (93,401,033)	\$ (171,077)	\$ (7,538,607)	\$ (273,774)

d. Las siguientes vidas útiles se utilizan en el cálculo de la depreciación para activos fijos y por derecho de uso.

Edificios	40 años
Equipo de oficina y otros	4 - 10 años
Equipo de cómputo	3 - 10 años
Maquinaria y equipo pesado	10 - 15 años
Equipo de transporte	15 años

Información a revelar sobre provisiones [bloque de texto]

Provisiones

	Saldo inicial 2019	Aplicaciones y/o Cancelaciones	Incrementos	Saldo final 2020
Provisiones Terminación de Obra y varias	\$ 230,543,256	\$ 184,869,772	\$ 150,859,895	\$ 196,533,379
	\$ 230,543,256	\$ 184,869,772	\$ 150,859,895	\$ 196,533,379

Información a revelar sobre la reclasificación de instrumentos financieros [bloque de texto]

No se tiene información a revelar sobre la reclasificación de instrumentos financieros.

Información a revelar sobre ingresos de actividades ordinarias reconocidos procedentes de contratos de construcción [bloque de texto]

· Ingresos de construcción

Los contratos de construcción se registran contablemente utilizando el método del porcentaje de terminación con base en los costos incurridos tomando en cuenta los costos e ingresos estimados al término del proyecto, conforme la actividad se desarrolla, conforme lo establecido en la IFRS 15, Ingresos procedentes de contratos con clientes ("IFRS 15"). El método del porcentaje de terminación permite conocer el desempeño del proyecto en forma oportuna y presentar apropiadamente la sustancia legal y económica de los contratos. Según este método, los ingresos derivados del contrato se comparan contra los costos incurridos del mismo, con base en el grado de realización en que se encuentre, con lo que se determina el importe de los ingresos de actividades ordinarias, de los gastos y de las ganancias que pueden ser atribuidas a la porción del contrato ya ejecutado.

Para el uso del método de porcentaje de terminación se deben cumplir los siguientes requerimientos: (i) el contrato claramente debe especificar los derechos legales relacionados con los bienes o servicios a ser proporcionados y recibidos por las partes, la contraprestación a ser pagada y los términos del convenio; (ii) se debe especificar el derecho legal y económico de recibir el pago de los trabajos ejecutados conforme avanza la ejecución del contrato; (iii) se espera que el

Clave de Cotización: HYCSA

Trimestre: 4D Año: 2020

HYCSA

Consolidado

Cantidades monetarias expresadas en Unidades

contratista y el cliente satisfagan sus respectivas obligaciones contractuales, y (iv) que con base en el presupuesto y contrato de la obra, se puedan determinar el monto total del ingreso, el costo total a incurrir y la utilidad estimada.

El ingreso base del cálculo del porcentaje de utilidad lo constituye el neto de: (i) el importe inicial acordado en el contrato; (ii) las órdenes de trabajo adicionales solicitadas por el cliente; (iii) cambios en los rendimientos estimados; (iv) el valor de los ajustes por actualización pactados en el contrato (por ejemplo, por inflación, tipos de cambio o cambio en los precios); (v) la disminución al valor del contrato original y acuerdos en los contratos; (vi) las reclamaciones y penas convencionales, y (vii) los premios por terminación o desempeño, a partir de la fecha en que se efectúan las revisiones y éstos efectivamente son aprobados por los clientes.

El costo base del cálculo de porcentaje de utilidad bajo el método de costos incurridos considera: (i) los costos que se relacionan directamente con el contrato específico; (ii) los costos indirectos que se relacionan con la actividad del contrato y puedan ser identificados con un contrato específico, y (iii) cualesquiera otros costos que se pueden repercutir al cliente bajo los términos pactados en el contrato.

En el caso de que la última estimación de costos totales exceda a los ingresos totales contratados, se registra la pérdida esperada con cargo a los resultados del ejercicio.

Conforme a los términos de varios contratos, el ingreso que se reconoce no está necesariamente relacionado con los importes facturables a clientes. La administración evalúa periódicamente la razonabilidad de sus cuentas por cobrar. En los casos donde existen indicios de dificultad en su recuperación, se constituyen estimaciones adicionales para cuentas de cobro dudoso afectando los resultados del ejercicio en que son determinadas. La estimación se basa en el mejor juicio de la Entidad considerando las circunstancias prevalecientes en el momento de su determinación, modificándose por cambios en las circunstancias.

La cuenta de "Obra ejecutada por aprobar" incluida en el rubro de "Cuentas por cobrar", se origina por contratos de construcción, y representa la diferencia entre los costos incurridos más las ganancias reconocidas y/o menos las pérdidas reconocidas y los importes de las certificaciones de obra realizada y facturada. Las cantidades recibidas antes de que el trabajo haya sido ejecutado se incluyen en el estado de situación financiera, como un pasivo, como anticipos de clientes. Las cantidades facturadas por el trabajo realizado, pero aún no pagadas por el cliente se incluyen en el estado de situación financiera como clientes.

Los anticipos de clientes son registrados en el pasivo a corto plazo al momento de su cobro y su vigencia es limitada a la amortización de los mismos en cada certificación de obra.

Información a revelar sobre reaseguros [bloque de texto]

El Grupo no tiene operaciones a revelar sobre reaseguros. No se tienen este tipo de operaciones.

Información a revelar sobre partes relacionadas [bloque de texto]

Operaciones y saldos con partes relacionadas

a. La Entidad realizó las siguientes transacciones con partes relacionadas:

	2020	2019	2018
Ingreso por ejecución de obra	\$ 374,182,230	\$ 456,519,479	\$ 590,429,153
Costo por ejecución de obra	\$ 308,678,625	\$ 441,309,072	\$ 569,788,217

b. Los saldos con partes relacionadas son:

	2020	2019	2018
Cuentas por cobrar -			
Inmobiliaria Alfec, S. A. de C. V. (2)	\$ 121,967,494	\$ 50,856,643	\$ 10,585,600

Clave de Cotización: HYCSA Trimestre: 4D Año: 2020

HYCSA Consolidado

Cantidades monetarias expresadas en Unidades

Rehabilitador y Mantenedor de Autopistas Mexicanas, S. A. P. I. de C. V. (1)	52,423,873	69,841,342	35,006,404
Concesionaria CUA, S. A. de C. V.	30,832,561	1,604,019	-
Líneas de Conducción GHP, S. A. P. I. de C. V. (4)	35,502,829	23,069,720	-
Inmobiliaria LUEM, S. A. de C. V. (3)	22,710,587	33,812,666	7,279,206
Construcción y Servicios Carreteros, Campeche Mérida, S. A. de C. V.	21,517,523	5,194,776	3,065,430
Constructora Puente La Unidad, S. A. de C. V.	10,937,825	-	-
Grupo Constructor y Desarrollador de Puebla, S. A. de C. V.	14,965,381	-	-
La Peninsular Compañía Constructora, S. A. de C. V.	8,164,607	9,997,664	10,062,433
Operadora APP Coatzacoalcos Villa Hermosa	8,038,800	8,038,800	3,215,520
Consortio Puente la Unidad, S. A. de C. V.	6,826,618	15,930,396	208,030,219
Industrias Betamar, S. A. de C. V., Afiliada	1,958,667	1,506,608	1,064,005
Novebajos, S. A. de C. V.	1,744,582	1,204,450	-
CYDSSA Panamá	1,542,000	1,542,000	1,542,000
Consortio de Obras y Dragados Marítimos, S. A. de C. V., Afiliada	1,103,671	1,103,648	1,099,388
Consortio Constructor OMHYC	1,000,667	1,000,667	18,255,711
Productos y Estructuras de Concreto, S.A., Afiliada	750,000	1,500,000	-
Consortio Constructor de la Autopista México Puebla, S. de R. L. de C.V., Asociada	230,080	230,080	-
Constructora APP Tabasvera, S. A. de C. V.	-	-	29,046,648
Constructora Campeche Mérida S. A. P. I. de C. V.	-	-	16,862,921
APP Coatzacoalcos Villahermosa	-	-	1,095,771
Otros	2,861,558	1,969,290	1,776,011
	<u>\$ 345,079,323</u>	<u>\$ 228,402,769</u>	<u>\$ 347,987,267</u>
	2020	2019	2018

Cuentas por pagar -

Construcción y Servicios Carreteros Mérida Campeche, S. A. de C. V.	\$ 20,475,000	\$ -	\$ -
Rehabilitador y Mantenedor de Autopistas (1)	18,891,000	27,138,797	18,425,557
Consortio Constructor de la Autopista México Puebla, S. de R. L. de C. V., Asociada (3)	15,154,605	15,154,605	15,154,605
Constructora Puente la Unidad, S. A. de C. V. (2)	15,006,661	15,393,625	201,821,202

Clave de Cotización: HYCSA

Trimestre: 4D Año: 2020

HYCSA

Consolidado

Cantidades monetarias expresadas en Unidades

Líneas de Conducción GHP, S. A. P. I. de C. V.	7,935,562	7,650,661	10,175,849
Grupo Constructor y Desarrollador de Puebla, S. A. de C. V.	3,268,749	-	-
Inmobiliaria Alfec, S. A. de C. V.	2,387,683	-	-
Industrias Betamar, S. A. de C. V.	1,704,988	1,888,788	1,162,236
Concesionaria CUA, S. A. de C. V.	1,675,000	1,700,000	-
Novebajos S. A. de C. V.	1,437,657	1,755,212	720,596
Relocalización y Almacenamiento, S. A. C. V.	1,334,674	-	-
LUEM	894,577	1,393,278	1,869,407
Consortio Constructor OMHYC	52,991	\$ 52,992	\$ 17,379,825
APP Coatzacoalcos Villa Hermosa, S. A. P. I. de C. V.	-	-	1,095,771
Inmobiliaria Alfec, S. A. de C. V.	-	2,149,191	-
Otros	99,742	150,483	148,608
	<u>\$ 90,318,889</u>	<u>\$ 74,427,632</u>	<u>\$ 267,953,656</u>

Información a revelar sobre acuerdos de recompra y de recompra inversa [bloque de texto]

No se realizan acuerdos de recompra y de recompra inversa.

Información a revelar sobre gastos de investigación y desarrollo [bloque de texto]

No aplica esta política el Grupo no cuenta con gastos de investigación y desarrollo.

Información a revelar sobre reservas dentro de capital [bloque de texto]

No hay información a revelar sobre reservas dentro de capital.

Información a revelar sobre efectivo y equivalentes de efectivo restringidos [bloque de texto]

Clave de Cotización: HYCSA

Trimestre: 4D Año: 2020

HYCSA

Consolidado

Cantidades monetarias expresadas en Unidades

El efectivo consiste principalmente en depósitos bancarios en cuentas de cheques y se presentan a valor nominal.

El efectivo al final del periodo sobre el que se informa como se muestra en el estado de flujos de efectivo, puede ser conciliado con las partidas relacionadas en el estado de posición financiera como sigue:

	2020	2019	2018
Efectivo	\$ 124,843,213	\$ 61,424,033	\$ 75,938,171

Información a revelar sobre ingresos de actividades ordinarias [bloque de texto]

Los ingresos de operaciones continuas provenientes de fuentes externas al Grupo, por área geográfica, los cuales se atribuyen basándose en la ubicación de los proyectos de construcción que se desarrollan, se integran de la siguiente manera:

País	2020	2019	2018
México	\$ 2,805,392,996	\$ 1,567,777,274	\$ 2,292,266,718
Colombia	1,886,177	7,932,849	33,069,765
Bolivia	320,181,823	813,076,573	432,811,909
	\$ 3,127,460,996	\$ 2,388,786,696	\$ 2,758,148,392

Información a revelar sobre acuerdos de concesión de servicios [bloque de texto]

La Entidad no cuenta acuerdos de concesión de servicios, no hay información a revelar.

Información a revelar sobre capital en acciones, reservas y otras participaciones en el capital contable [bloque de texto]

No tiene información a revelar sobre capital de acciones, reservas, no ha habido cambios.

Se está reconociendo otros resultados integrales correspondiente a la participación en la tenencia accionaria de Consorcio Carretero Campeche Mérida.

Información a revelar sobre acuerdos con pagos basados en acciones [bloque de texto]

No se tiene información a revelar sobre acuerdos con pagos basados en acciones. El Grupo no ha realizado ningún tipo de estas operaciones

Información a revelar sobre pasivos subordinados [bloque de texto]

No se tiene información a revelar sobre pasivos subordinados.

Información a revelar sobre subsidiarias [bloque de texto]

País y entidad	2020	2019	2018	Actividad
México:				
Calzada Construcciones, S.A. de C.V.	90.67%	90.67%	90.67%	Construcción
Construcciones y Dragados del Sureste, S.A. de C.V.	90.96%	90.96%	90.96%	Construcción
Agregados de México, S.A. de C.V.	90.00%	90.00%	90.00%	Venta de arena y grava.
Hycsa Servicios Administrativos, S.A. de C.V.	98.00%	98.00%	98.00%	Servicios
Punto Agregado del Desarrollo, S.A. de C.V.	99.00%	99.00%	99.00%	Construcción
Hidrovías y Carreteras, S.A. de C.V.	99.00%	99.00%	99.99%	Construcción
HYCSA Transportes y Logística, S.A. de C.V.	99.50%	99.50%	99.50%	Arrendamiento de maquinaria y logística
HYCSA Edificaciones y Proyectos, S.A.P.I. de C.V.	99.99%	99.99%	99.99%	Venta de materiales
Hippo Maquinaria, S.A. de C.V.	98.00%	98.00%	98.00%	Arrendamiento de maquinaria
Hycolcom Colombia, S.A.S.	100.00%	0.00%	0.00%	Servicios
Autopistas Mante Tula, S.A. de C.V.	100%	0.00%	0.00%	Construcción
HYCSA Colombia, S.A.S.	100%	100%	100%	Construcción

Información a revelar de las políticas contables significativas [bloque de texto]

Principales políticas contables

a. Declaración de cumplimiento

Los Estados financieros consolidados de la Entidad han sido preparados de acuerdo con las IFRSs emitidas por el Consejo de Normas Internacionales de Contabilidad (IASB).

b. Bases de preparación

Los estados financieros consolidados han sido preparados sobre la base del costo histórico como se explica en las políticas contables incluidas más adelante.

i. Costo histórico

El costo histórico generalmente se basa en el valor razonable de la contraprestación entregada a cambio de bienes y servicios.

ii. Valor razonable

El valor razonable se define como el precio que se recibiría por vender un activo o que se pagaría por transferir un pasivo en una transacción ordenada entre participantes en el mercado a la fecha de valuación independientemente de si ese precio es observable o estimado utilizando directamente otra técnica de valuación. Al estimar el valor razonable de un activo o un pasivo, la Entidad tiene en cuenta las características del activo o pasivo, si los participantes del mercado tomarían esas características al momento de fijar el precio del activo o pasivo en la fecha de medición. El valor razonable para propósitos de medición y / o revelación de estos Estados financieros consolidados se determina de forma tal, a excepción de las

transacciones con pagos basados en acciones que están dentro del alcance de la IFRS 2, las operaciones de arrendamiento que están dentro del alcance de la IFRS16, y las valuaciones que tienen algunas similitudes con valor razonable, pero no es un valor razonable, tales como el valor neto de realización de la IAS 2 o el valor en uso de la IAS 36.

Además, para efectos de información financiera, las mediciones de valor razonable se clasifican en Nivel 1, 2 ó 3 con base en el grado en que son observables los datos de entrada en las mediciones y su importancia en la determinación del valor razonable en su totalidad, las cuales se describen de la siguiente manera:

- Nivel 1 Se consideran precios de cotización en un mercado activo para activos o pasivos idénticos que la entidad puede obtener a la fecha de la valuación;
- Nivel 2 Datos de entrada observables distintos de los precios de cotización del Nivel 1, sea directa o indirectamente,
- Nivel 3 Considera datos de entrada no observables.

c. Bases de consolidación de Estados financieros

Los Estados financieros consolidados incluyen los estados financieros consolidados de la Entidad y los de las entidades controladas por la Entidad y sus Subsidiarias. El control se obtiene cuando la Entidad:

- Tiene poder sobre la inversión;
- Está expuesta, o tiene derecho, a rendimientos variables derivados de su participación con dicha entidad, y
- Tiene la capacidad de afectar tales rendimientos a través de su poder sobre la entidad en la que invierte

La Entidad reevalúa si tiene o no el control en una entidad si los hechos y circunstancias indican que hay cambios a uno o más de los tres elementos de control que se listaron anteriormente.

Cuando la Entidad tiene menos de la mayoría de los derechos de voto de una participada, tiene poder sobre la misma cuando los derechos de voto son suficientes para otorgarle la capacidad práctica de dirigir sus actividades relevantes, de forma unilateral. La Entidad considera todos los hechos y circunstancias relevantes para evaluar si los derechos de voto de la Entidad en la participada son suficientes para otorgarle poder, incluyendo:

- El porcentaje de participación de la Entidad en los derechos de voto en relación con el porcentaje y la dispersión de los derechos de voto de los otros tenedores de los mismos;
- Los derechos de voto potenciales mantenidos por la Entidad, por otros accionistas o por terceros;
- Los derechos derivados de otros acuerdos contractuales, y
- Cualquier hecho y circunstancia adicional que indiquen que la Entidad tiene, o no tiene, la capacidad actual de dirigir las actividades relevantes en el momento en que las decisiones deben tomarse, incluidas las tendencias de voto de los accionistas en las asambleas anteriores.

Las subsidiarias se consolidan desde la fecha en que se transfiere el control a la Entidad, y se dejan de consolidar desde la fecha en la que se pierde el control. Las ganancias y pérdidas de las Subsidiarias adquiridas o vendidas durante el año se incluyen en los estados consolidados de resultados y otros resultados integrales desde la fecha que la tenedora obtiene el control o hasta la fecha que se pierde, según sea el caso.

La utilidad y cada componente de los otros resultados integrales se atribuyen a las participaciones controladoras y no controladoras. El resultado integral de las Subsidiarias se atribuye a las participaciones controladoras y no controladoras aún si da lugar a un déficit en éstas últimas.

Cuando es necesario, se realizan ajustes a los Estados financieros de las Subsidiarias para alinear sus políticas contables de conformidad con las políticas contables de la Entidad.

Todos los activos, pasivos, capital, ingresos, gastos y flujos de efectivo relacionados a transacciones entre partes relacionadas se han eliminado por completo en la consolidación.

Las participaciones no controladoras en subsidiarias se identifican por separado del capital de la Entidad en ellas. Los intereses de los accionistas no controladores que son intereses de propiedad actuales que dan derecho a sus tenedores a una parte proporcional de los activos netos al momento de la liquidación pueden medirse inicialmente al valor razonable o a la parte proporcional de las partes no controladoras del valor razonable de la red identificable de la adquirida. bienes. La elección de la medida se realiza adquisición por adquisición. Otras participaciones no controladoras se miden inicialmente a su valor razonable. Posterior a la adquisición, el valor en libros de las participaciones no controladoras es la cantidad de esas participaciones en el reconocimiento inicial más la participación de las participaciones no controladoras en los cambios posteriores en el capital. Los resultados integrales totales se atribuyen a las participaciones no controladoras incluso si esto da lugar a que las participaciones no controladoras tengan un saldo negativo.

Cambios en las participaciones de la Entidad en las Subsidiarias existentes

Los cambios en las inversiones en las Subsidiarias de la Entidad que no den lugar a una pérdida de control se registran como transacciones de capital. El valor en libros de las inversiones y participaciones no controladoras de la Entidad se ajusta para reflejar los cambios en las correspondientes inversiones en Subsidiarias. Cualquier diferencia entre el importe por el cual se ajustan las participaciones no controladoras y el valor razonable de la contraprestación pagada o recibida se reconoce directamente en el capital contable y se atribuye a los propietarios de la Entidad.

Clave de Cotización: HYCSA

Trimestre: 4D Año: 2020

HYCSA

Consolidado

Cantidades monetarias expresadas en Unidades

Cuando la Entidad pierde el control de una subsidiaria, la ganancia o pérdida en la disposición se calcula como la diferencia entre (i) la suma del valor razonable de la contraprestación recibida y el valor razonable de cualquier participación retenida y (ii) el valor en libros anterior de los activos (incluyendo el crédito mercantil) y pasivos de la subsidiaria y cualquier participación no controladora. Los importes previamente reconocidos en otras partidas del resultado integral relativos a la subsidiaria se registran de la misma manera establecida para el caso de que se disponga de los activos o pasivos relevantes (es decir, se reclasifican a resultados o se transfieren directamente a otras partidas de capital contable según lo especifique/permita la IFRS aplicable). El valor razonable de cualquier inversión retenida en la subsidiaria a la fecha en que se pierda el control se considera como el valor razonable para el reconocimiento inicial, o en su caso, el costo en el reconocimiento inicial de una inversión en una asociada o negocio conjunto. La participación de la Entidad en el capital social de sus Subsidiarias al 31 de diciembre de 2020, 2019 y 2018, se muestra a continuación:

País y entidad	2020	2019	2018	Actividad
México:				
Calzada Construcciones, S. A. de C. V.	90.67%	90.67%	90.67%	Construcción
Construcciones y Dragados del Sureste, S. A. de C. V.	90.96%	90.96%	90.96%	Construcción
Agregados de México, S. A. de C. V.	90.00%	90.00%	90.00%	Venta de arena y grava.
Hycsa Servicios Administrativos, S. A. de C. V.	98.00%	98.00%	98.00%	Servicios
Punto Agregado del Desarrollo, S. A. de C. V.	99.00%	99.00%	99.00%	Construcción
Hidrovías y Carreteras, S. A. de C. V.	99.00%	99.00%	99.99%	Construcción
HYCSA Transportes y Logística, S. A. de C. V.	99.50%	99.50%	99.50%	Arrendamiento de maquinaria y logística
HYCSA Edificaciones y Proyectos, S. A. P. I. de C. V.	99.99%	99.99%	99.99%	Venta de materiales
Hippo Maquinaria, S. A. de C. V.	98.00%	98.00%	98.00%	Arrendamiento de maquinaria
Hycolcom Colombia, S.A.S.	100.00%	0.00%	0.00%	Servicios
Autopistas Mante Tula, S. A. de C. V.	100%	0.00%	0.00%	Construcción
HYCSA Colombia, S.A.S.	100%	100%	100%	Construcción

Información a revelar sobre cuentas por cobrar y por pagar por impuestos [bloque de texto]

Impuestos y gastos acumulados

	2020	2019	2018
Impuesto al valor agregado no cobrado	\$ 116,379,890	\$ 39,732,888	\$ 51,391,937
Impuestos por pagar	163,751,747	138,723,717	31,870,708
Acreedores diversos	19,290,829	36,111,800	15,231,161
ISR por salarios	45,027,043		
Gastos acumulados		115,470,640	39,529,787
	\$ 344,449,509	\$ 330,039,045	\$ 138,023,593

Información a revelar sobre proveedores y otras cuentas por pagar [bloque de texto]

Cuentas por pagar a proveedores

Clave de Cotización: HYCSA

Trimestre: 4D Año: 2020

HYCSA

Consolidado

Cantidades monetarias expresadas en Unidades

	2020	2019	2018
Servicio por subcontratación (1)	\$ 267,392,695	\$ 302,012,774	\$ 168,027,443
Acreeedores por servicios de construcción (2)	727,771,710	405,453,097	98,476,820
Compra de materiales	77,486,937	82,210,138	106,570,625
Servicios de outsourcing	20,216,417	66,538,833	34,620,369
Compra de diésel	4,420,997	8,920,071	28,243,946
Servicios varios	28,562,167	30,287,636	84,037,612
	\$ 1,125,850,923	\$ 895,422,549	\$ 519,976,815

(1)El incremento en los acreedores por servicios de construcción, incrementaron significativamente por las provisiones globales de obra de los proyectos en en Bolivia, Carretera en la comunidad de Tarata Anzaldo y Carretera en la comunidad de Mairana Bermejo, los contratos en ejecución en ascienden a \$1,342,165,856 y \$1,065,222,063, respectivamente en 2020, 2019 y 2018, respectivamente, así como por las obras nuevas las cuales Calzada Construcciones, S.A. de C.V. y Construcciones y Dragados del Sureste fueron subcontratados por Relocalización y Almacenamiento de Norte, S.A. de C.V., Transporte Terrestre Nacional S.A. de C.V., dichas obras ascienden a 337 millones de pesos.

Información a revelar sobre clientes y otras cuentas por cobrar [bloque de texto]

Cuentas por cobrar

a. *Obra por aprobar*

	2020	2019	2018
Obra ejecutada por aprobar (c)	\$ 1,241,232,220	\$ 1,054,977,671	\$ 467,646,307
Certificaciones por cobrar (b)	642,361,367	416,355,794	279,229,169
Rentas no facturadas y producción en proceso	17,999,754	11,679,046	11,313,766
Materiales y servicios por cobrar	2,947,894	44,771,375	69,799,374
Estimación para cuentas de cobro dudoso	<u>(88,456,526)</u>	<u>(54,602,250)</u>	<u>(37,704,632)</u>
	1,816,084,709	1,473,181,636	790,283,984
Impuestos por recuperar	100,292,916	66,323,453	29,325,530
Otras cuentas por cobrar	<u>14,519,275</u>	<u>4,893,425</u>	<u>28,667,126</u>
	\$ 1,930,896,900	\$ 1,544,398,514	\$ 848,276,640

b. *Certificaciones por cobrar*

Las certificaciones por cobrar a clientes son con organismos gubernamentales y privados; los primeros comprenden aproximadamente el 56%, 41% y 64% de la cartera de clientes al 31 de diciembre de 2020, 2019 y 2018, respectivamente. La Entidad evalúa la capacidad de crediticia de cada cliente potencial conforme a sus políticas. Estas políticas incluyen procesos como el obtener la aprobación para un límite de crédito sobre un monto establecido, lleva acabo revisiones constantes de la calidad crediticia. La concentración del riesgo de crédito de la Entidad está disperso entre los saldos por cobrar los diversos clientes de la Entidad son como sigue:

	2020	2019	2018
Pemex Exploración y Producción	\$ 146,894,572	\$ 10,862,433	\$ 16,443,098
Halliburton de México, S de RL de C.V.	94,412,964	9,786,188	22,733,744
Comisión Nacional del Agua	90,785,251	6,860,428	48,785,795

Clave de Cotización: HYCSA

Trimestre: 4D Año: 2020

HYCSA

Consolidado

Cantidades monetarias expresadas en Unidades

Perfolat de México, S.A. de C.V.	67,838,059	-	-
Dowell Schulmberger de México, S.A. de C.V.	52,621,487	161,876,892	-
Administradora Boliviana de Carreteras	52,778,779	79,315,695	67,739,326
Pemex Logística	40,337,791	-	-
Consejo de la Judicatura	16,516,766	16,516,766	16,516,767
Soluciones Inmobiliarias Luem	13,422,657	-	-
Weatherford de México S. de R.L. de C.V.	11,837,516	11,824,734	-
Lamat Compañía Constructora	11,068,758	-	-
Metroplus, S.A. de C.V.	5,198,679	5,180,881	-
Fondo Nacional de Infraestructura	4,662,031	-	-
Asfaltos Capumex de México, S.A. de C.V.	4,559,671	4,559,671	-
Constructora e Infraestructura GD S.A. de C.V.	4,141,222	14,876,491	-
Seguros Afirme	3,508,200	-	-
Cemex, SAB de CV	2,123,542	2,792,696	1,663,674
Comisión Nacional de Acuicultura y Pesca ¹	1,686,528	18,656,190	-
ACA Gravas, SA de CV	617,502	617,502	617,502
Secretaría de Finanzas de Tamaulipas	597,772	6,090,152	11,252,832
Petrofac México S.A. de C.V. ¹	-	23,338,150	23,338,150
Gobierno del Estado de Campeche	-	19,108,559	6,226,379
Grupo Aeroportuario de la Ciudad de México	-	6,152,726	4,674,427
AAKASH S.A.P.I. de C.V.	-	-	16,924,946
Constructora de Manzanillo, S.A. de C.V.	-	919,298	919,298
México Compañía Constructora S.A. de C.V.	-	-	369,864
Grupo Arrendador Myl, S.A. de C.V.	-	-	3,402,104
Invex Arrendadora	-	-	5,828,126
Departamento Santa Fe Bogotá	-	-	5,434,707
Otros	<u>16,751,620</u>	<u>17,020,342</u>	<u>26,358,430</u>
	<u>\$ 642,361,367</u>	<u>\$ 416,355,794</u>	<u>\$ 279,229,169</u>

(1) Saldo incluido dentro del saldo de Estimación para cuentas de cobro dudoso.

El plazo de crédito promedio sobre las certificaciones por cobrar es de 180 días. No se hace ningún cargo por intereses sobre las cuentas por cobrar a clientes por los primeros 60 días después de la facturación.

Las cuentas por cobrar a clientes reveladas en los párrafos anteriores incluyen los montos que están vencidos al final del periodo sobre el que se informa (ver abajo el análisis de antigüedad). La Entidad no mantiene ningún colateral u otras mejoras crediticias sobre esos saldos, ni tiene el derecho legal de compensarlos contra algún monto que adeude la Entidad a la contraparte.

Antigüedad de las certificaciones por cobrar vencidas, pero no incobrables

2020

2019

2018

Clave de Cotización: HYCSA

Trimestre: 4D Año: 2020

HYCSA

Consolidado

Cantidades monetarias expresadas en Unidades

60-90 días	\$ 379,191,754	\$ 198,833,190	\$ 120,759,430
90-120	85,826,092	90,980,162	50,020,891
120-180	119,932,876	11,259,948	39,213,409
Más de 180 días	<u>57,410,643</u>	<u>115,282,494</u>	<u>69,235,439</u>
Total	\$ <u>642,361,367</u>	\$ <u>416,355,794</u>	\$ <u>279,229,169</u>
Antigüedad promedio (días)	<u>193</u>	<u>188</u>	<u>126</u>

Al determinar la recuperabilidad de una cuenta por cobrar, la Entidad considera cualquier cambio en la calidad crediticia a partir de la fecha en que se otorgó inicialmente el crédito hasta el final del periodo.

a. **Obra ejecutada por aprobar**

Antigüedad de la obra ejecutada pendiente por aprobar

La obra ejecutada por aprobar incluye montos de ingresos por obra contratada y órdenes de cambio. Al determinar la probabilidad de una recuperación, la Entidad considera factores tales como la evaluación del derecho, las liquidaciones cobradas a la fecha y la experiencia con el cliente, estas cuentas tienen una antigüedad no mayor a un año. Cuando se conoce nueva información, se realiza un ajuste en el estimado de recuperación y se reconoce en resultados en el periodo en que ocurren. La antigüedad de la obra ejecutada pendiente de aprobar no excede 6 meses.

La integración de la obra ejecutada por aprobar es como sigue:

	2020	2019	2018
Costos incurridos en contratos no terminados	\$ 14,015,036,197	\$ 11,773,227,741	\$ 9,785,276,415
Utilidades estimadas	2,204,830,046	1,772,016,061	1,401,042,795
Pérdidas incurridas	<u>(34,618,566)</u>	<u>(205,263,187)</u>	<u>(15,494,541)</u>
Ingresos reconocidos	16,185,247,677	13,339,980,615	11,170,824,669
Menos: Certificaciones a la fecha	<u>14,944,015,457</u>	<u>12,285,002,944</u>	<u>10,703,178,362</u>
Obra ejecutada por certificar	\$ <u>1,241,232,220</u>	\$ <u>1,054,977,671</u>	\$ <u>467,646,307</u>

Información a revelar sobre ingresos (gastos) comerciales [bloque de texto]

No se tiene información revelante sobre ingresos (gastos) comerciales.

Información a revelar sobre acciones propias [bloque de texto]

No ha habido cambios sobre las acciones propias, no hay información que revelar.

[800600] Notas - Lista de políticas contables

Información a revelar de las políticas contables significativas [bloque de texto]

Principales políticas contables

a. Declaración de cumplimiento

Los Estados financieros consolidados de la Entidad han sido preparados de acuerdo con las IFRSs emitidas por el Consejo de Normas Internacionales de Contabilidad (IASB).

b. Bases de preparación

Los estados financieros consolidados han sido preparados sobre la base del costo histórico como se explica en las políticas contables incluidas más adelante.

i. Costo histórico

El costo histórico generalmente se basa en el valor razonable de la contraprestación entregada a cambio de bienes y servicios.

ii. Valor razonable

El valor razonable se define como el precio que se recibiría por vender un activo o que se pagaría por transferir un pasivo en una transacción ordenada entre participantes en el mercado a la fecha de valuación independientemente de si ese precio es observable o estimado utilizando directamente otra técnica de valuación. Al estimar el valor razonable de un activo o un pasivo, la Entidad tiene en cuenta las características del activo o pasivo, si los participantes del mercado tomarían esas características al momento de fijar el precio del activo o pasivo en la fecha de medición. El valor razonable para propósitos de medición y / o revelación de estos Estados financieros consolidados se determina de forma tal, a excepción de las transacciones con pagos basados en acciones que están dentro del alcance de la IFRS 2, las operaciones de arrendamiento que están dentro del alcance de la IFRS16, y las valuaciones que tienen algunas similitudes con valor razonable, pero no es un valor razonable, tales como el valor neto de realización de la IAS 2 o el valor en uso de la IAS 36.

Además, para efectos de información financiera, las mediciones de valor razonable se clasifican en Nivel 1, 2 ó 3 con base en el grado en que son observables los datos de entrada en las mediciones y su importancia en la determinación del valor razonable en su totalidad, las cuales se describen de la siguiente manera:

- Nivel 1 Se consideran precios de cotización en un mercado activo para activos o pasivos idénticos que la entidad puede obtener a la fecha de la valuación;
- Nivel 2 Datos de entrada observables distintos de los precios de cotización del Nivel 1, sea directa o indirectamente,
- Nivel 3 Considera datos de entrada no observables.

c. Bases de consolidación de Estados financieros

Los Estados financieros consolidados incluyen los estados financieros consolidados de la Entidad y los de las entidades controladas por la Entidad y sus Subsidiarias. El control se obtiene cuando la Entidad:

- Tiene poder sobre la inversión;
- Está expuesta, o tiene derecho, a rendimientos variables derivados de su participación con dicha entidad, y
- Tiene la capacidad de afectar tales rendimientos a través de su poder sobre la entidad en la que invierte

La Entidad reevalúa si tiene o no el control en una entidad si los hechos y circunstancias indican que hay cambios a uno o más de los tres elementos de control que se listaron anteriormente.

Cuando la Entidad tiene menos de la mayoría de los derechos de voto de una participada, tiene poder sobre la misma cuando los derechos de voto son suficientes para otorgarle la capacidad práctica de dirigir sus actividades relevantes, de forma unilateral. La Entidad considera todos los hechos y circunstancias relevantes para evaluar si los derechos de voto de la Entidad en la participada son suficientes para otorgarle poder, incluyendo:

- El porcentaje de participación de la Entidad en los derechos de voto en relación con el porcentaje y la dispersión de los derechos de voto de los otros tenedores de los mismos;
- Los derechos de voto potenciales mantenidos por la Entidad, por otros accionistas o por terceros;
- Los derechos derivados de otros acuerdos contractuales, y
- Cualquier hecho y circunstancia adicional que indiquen que la Entidad tiene, o no tiene, la capacidad actual de dirigir las actividades relevantes en el momento en que las decisiones deben tomarse, incluidas las tendencias de voto de los accionistas en las asambleas anteriores.

Clave de Cotización: HYCSA

Trimestre: 4D Año: 2020

HYCSA

Consolidado

Cantidades monetarias expresadas en Unidades

Las subsidiarias se consolidan desde la fecha en que se transfiere el control a la Entidad, y se dejan de consolidar desde la fecha en la que se pierde el control. Las ganancias y pérdidas de las Subsidiarias adquiridas o vendidas durante el año se incluyen en los estados consolidados de resultados y otros resultados integrales desde la fecha que la tenedora obtiene el control o hasta la fecha que se pierde, según sea el caso.

La utilidad y cada componente de los otros resultados integrales se atribuyen a las participaciones controladoras y no controladoras. El resultado integral de las Subsidiarias se atribuye a las participaciones controladoras y no controladoras aún si da lugar a un déficit en éstas últimas.

Cuando es necesario, se realizan ajustes a los Estados financieros de las Subsidiarias para alinear sus políticas contables de conformidad con las políticas contables de la Entidad.

Todos los activos, pasivos, capital, ingresos, gastos y flujos de efectivo relacionados a transacciones entre partes relacionadas se han eliminado por completo en la consolidación.

Las participaciones no controladoras en subsidiarias se identifican por separado del capital de la Entidad en ellas. Los intereses de los accionistas no controladores que son intereses de propiedad actuales que dan derecho a sus tenedores a una parte proporcional de los activos netos al momento de la liquidación pueden medirse inicialmente al valor razonable o a la parte proporcional de las partes no controladoras del valor razonable de la red identificable de la adquirida. bienes. La elección de la medida se realiza adquisición por adquisición. Otras participaciones no controladoras se miden inicialmente a su valor razonable. Posterior a la adquisición, el valor en libros de las participaciones no controladoras es la cantidad de esas participaciones en el reconocimiento inicial más la participación de las participaciones no controladoras en los cambios posteriores en el capital. Los resultados integrales totales se atribuyen a las participaciones no controladoras incluso si esto da lugar a que las participaciones no controladoras tengan un saldo negativo.

Cambios en las participaciones de la Entidad en las Subsidiarias existentes

Los cambios en las inversiones en las Subsidiarias de la Entidad que no den lugar a una pérdida de control se registran como transacciones de capital. El valor en libros de las inversiones y participaciones no controladoras de la Entidad se ajusta para reflejar los cambios en las correspondientes inversiones en Subsidiarias. Cualquier diferencia entre el importe por el cual se ajustan las participaciones no controladoras y el valor razonable de la contraprestación pagada o recibida se reconoce directamente en el capital contable y se atribuye a los propietarios de la Entidad.

Cuando la Entidad pierde el control de una subsidiaria, la ganancia o pérdida en la disposición se calcula como la diferencia entre (i) la suma del valor razonable de la contraprestación recibida y el valor razonable de cualquier participación retenida y (ii) el valor en libros anterior de los activos (incluyendo el crédito mercantil) y pasivos de la subsidiaria y cualquier participación no controladora. Los importes previamente reconocidos en otras partidas del resultado integral relativos a la subsidiaria se registran de la misma manera establecida para el caso de que se disponga de los activos o pasivos relevantes (es decir, se reclasifican a resultados o se transfieren directamente a otras partidas de capital contable según lo especifique/permita la IFRS aplicable). El valor razonable de cualquier inversión retenida en la subsidiaria a la fecha en que se pierda el control se considera como el valor razonable para el reconocimiento inicial, o en su caso, el costo en el reconocimiento inicial de una inversión en una asociada o negocio conjunto.

La participación de la Entidad en el capital social de sus Subsidiarias al 31 de diciembre de 2020, 2019 y 2018, se muestra a continuación:

País y entidad	2020	2019	2018	Actividad
México:				
Calzada Construcciones, S. A. de C. V.	90.67%	90.67%	90.67%	Construcción
Construcciones y Dragados del Sureste, S. A. de C. V.	90.96%	90.96%	90.96%	Construcción
Agregados de México, S. A. de C. V.	90.00%	90.00%	90.00%	Venta de arena y grava.
Hycsa Servicios Administrativos, S. A. de C. V.	98.00%	98.00%	98.00%	Servicios
Punto Agregado del Desarrollo, S. A. de C. V.	99.00%	99.00%	99.00%	Construcción
Hidroviás y Carreteras, S. A. de C. V.	99.00%	99.00%	99.99%	Construcción
HYCSA Transportes y Logística, S. A. de C. V.	99.50%	99.50%	99.50%	Arrendamiento de maquinaria y logística
HYCSA Edificaciones y Proyectos, S. A. P. I. de C. V.	99.99%	99.99%	99.99%	Venta de materiales
Hippo Maquinaria, S. A. de C. V.	98.00%	98.00%	98.00%	Arrendamiento de maquinaria
Hycolcom Colombia, S.A.S.	100.00%	0.00%	0.00%	Servicios
Autopistas Mante Tula, S. A. de C. V.	100%	0.00%	0.00%	Construcción
HYCSA Colombia, S.A.S.	100%	100%	100%	Construcción

Clave de Cotización: HYCSA

Trimestre: 4D Año: 2020

HYCSA

Consolidado

Cantidades monetarias expresadas en Unidades

Descripción de la política contable de activos financieros disponibles para la venta [bloque de texto]

La Entidad no cuenta con política contable de activos financieros disponibles para la venta por la naturaleza propia del Grupo.

Descripción de la política contable para activos biológicos [bloque de texto]

Por la naturaleza de El Grupo no se tienen activos biológicos.

Descripción de la política contable para costos de préstamos [bloque de texto]

Los costos por préstamos atribuibles directamente a la adquisición, construcción o producción de activos calificables, los cuales requieren de un periodo de tiempo substancial hasta que están listos para su uso o venta, se adicionan al costo de esos activos durante ese tiempo hasta el momento en que estén listos para su uso o venta.

El ingreso que se obtiene por la inversión temporal de fondos de préstamos específicos pendientes de ser utilizados en activos calificables, se deduce de los costos por préstamos elegibles para ser capitalizados.

Todos los otros costos por préstamos se reconocen en los resultados durante el periodo en que se incurren.

Descripción de la política contable para préstamos [bloque de texto]

Los costos por préstamos atribuibles directamente a la adquisición, construcción o producción de activos calificables, los cuales requieren de un periodo de tiempo substancial hasta que están listos para su uso o venta, se adicionan al costo de esos activos durante ese tiempo hasta el momento en que estén listos para su uso o venta.

El ingreso que se obtiene por la inversión temporal de fondos de préstamos específicos pendientes de ser utilizados en activos calificables, se deduce de los costos por préstamos elegibles para ser capitalizados.

Todos los otros costos por préstamos se reconocen en los resultados durante el periodo en que se incurren.

Descripción de la política contable para combinaciones de negocios [bloque de texto]

No se cuenta con política contable para combinaciones de negocios.

Descripción de la política contable para combinaciones de negocios y crédito mercantil [bloque de texto]

No se cuenta con política contable para combinaciones de negocios y crédito mercantil.

Clave de Cotización: HYCSA

Trimestre: 4D Año: 2020

HYCSA

Consolidado

Cantidades monetarias expresadas en Unidades

Descripción de la política contable para flujos de efectivo [bloque de texto]

La Entidad reporta flujos de efectivo por actividades de operación utilizando el método indirecto, por medio del cual la utilidad o pérdida se ajusta para los efectos de transacciones de naturaleza distinta al efectivo; también se considera cualquier diferimiento o acumulación pasada o futura de entradas o salidas de efectivo y partidas de ingresos o gastos asociados con los flujos de efectivo por actividades de inversión o financiamiento.

Los intereses pagados y los intereses y dividendos recibidos generalmente se clasifican como actividades de financiamiento e inversión, respectivamente.

Descripción de la política contable para garantías colaterales [bloque de texto]

La Entidad registra en el rubro de otros activos, principalmente depósitos en garantía los cuales se registran al momento de su desembolso y estos se van cancelando cuando se van recuperando por medio de las diferentes garantías cumplidas con los clientes y con las instituciones financieras.

Descripción de la política contable para construcciones en proceso [bloque de texto]

Por la naturaleza del Grupo, no se tiene política contable para construcciones en proceso

Descripción de la política contable para activos y pasivos contingentes [bloque de texto]

No se tiene política contable para activos y pasivos contingentes.

Descripción de la política contable de los costos de adquisición [bloque de texto]

No se cuenta con política contable de los costos de adquisición.

Descripción de la política contable para los programas de lealtad a los consumidores [bloque de texto]

Por el giro del Grupo no aplica política contable para los programas de lealtad a los consumidores.

Descripción de la política contable para provisiones para retiro del servicio, restauración y rehabilitación [bloque de texto]

No se cuenta con política contable para provisiones para retiro del servicio, restauración y rehabilitación por la naturaleza del Grupo.

Descripción de la política contable para costos de adquisición diferidos que surgen de contratos de seguro [bloque de texto]

No se cuenta con política contable para costos de adquisición diferidos que surgen de contratos de seguro.

Descripción de la política contable para el impuesto sobre la renta diferido [bloque de texto]

Impuestos a la utilidad diferidos

Los impuestos a la utilidad diferidos se reconocen sobre las diferencias temporales entre el valor en libros de los activos y pasivos incluidos en los Estados financieros consolidados y las bases fiscales correspondientes utilizadas para determinar el resultado fiscal, la tasa correspondiente a estas diferencias y en su caso se incluyen los beneficios de las pérdidas fiscales por amortizar y de algunos créditos fiscales. El activo o pasivo por impuesto a la utilidad diferido se reconoce generalmente para todas las diferencias fiscales temporales. Se reconocerá un activo por impuestos diferidos, por todas las diferencias temporales deducibles, en la medida en que resulte probable que la Entidad disponga de utilidades fiscales futuras contra las que pueda aplicar esas diferencias temporales deducibles. Estos activos y pasivos no se reconocen si las diferencias temporales surgen del crédito mercantil o del reconocimiento inicial (distinto al de la combinación de negocios) de otros activos y pasivos en una operación que no afecta el resultado fiscal ni el contable.

Se reconoce un pasivo por impuestos diferidos por diferencias temporales gravables asociadas con inversiones en Subsidiarias y asociadas, y participaciones en negocios conjuntos, excepto cuando la Entidad es capaz de controlar la reversión de la diferencia temporal y cuando sea probable que la diferencia temporal no se reversará en un futuro previsible. Los activos por impuestos diferidos que surgen de las diferencias temporales asociadas con dichas inversiones y participaciones se reconocen únicamente en la medida en que resulte probable que habrá utilidades fiscales futuras suficientes contra las que se utilicen esas diferencias temporales y se espera que éstas se reversarán en un futuro cercano.

El valor en libros de un activo por impuestos diferidos debe someterse a revisión al final de cada periodo sobre el que se informa y se debe reducir en la medida que se estime probable que no habrá utilidades gravables suficientes para permitir que se recupere la totalidad o una parte del activo. Los activos y pasivos por impuestos diferidos se valúan empleando las tasas fiscales que se espera aplicar en el periodo en el que el pasivo se pague o el activo se realice, basándose en las tasas (y leyes fiscales) que hayan sido aprobadas o sustancialmente aprobadas al final del periodo sobre el que se informa.

La valuación de los pasivos y activos por impuestos diferidos refleja las consecuencias fiscales que se derivarían de la forma en que la Entidad espera, al final del periodo sobre el que se informa, recuperar o liquidar el valor en libros de sus activos y pasivos.

Impuestos causados y diferidos

Los impuestos causados y diferidos se reconocen en resultados, excepto cuando se refieren a partidas que se reconocen fuera de los resultados, ya sea en los otros resultados integrales o directamente en el capital contable, respectivamente. Cuando surgen del reconocimiento inicial de una combinación de negocios el efecto fiscal se incluye dentro del reconocimiento de la combinación de negocios.

Descripción de la política contable para gastos por depreciación [bloque de texto]

Clave de Cotización: HYCSA

Trimestre: 4D Año: 2020

HYCSA

Consolidado

Cantidades monetarias expresadas en Unidades

La depreciación se reconoce para llevar a resultados el costo, (distintos a los terrenos) menos su valor residual, sobre sus vidas útiles utilizando el método de línea recta. La vida útil estimada, el valor residual y el método de depreciación se revisan al final de cada año, y el efecto de cualquier cambio en la estimación registrada se reconoce sobre una base prospectiva.

Descripción de la política contable para baja en cuentas de instrumentos financieros [bloque de texto]

Los activos y pasivos financieros se valúan inicialmente a su valor razonable. Los costos de la transacción que son directamente atribuibles a la adquisición o emisión de activos y pasivos financieros (distintos de los activos financieros a valor razonable con cambios en resultados) se suman o reducen del valor razonable de los activos o pasivos financieros, en su caso, en el reconocimiento inicial. Los costos de transacción directamente atribuibles a la adquisición de activos y pasivos financieros a su valor razonable con cambios en resultados se reconocen inmediatamente en resultados.

Descripción de la política contable para instrumentos financieros derivados [bloque de texto]

No se cuenta con política contable para instrumentos financieros derivados. No se han contratado ningún instrumento financiero derivado.

Descripción de la política contable para instrumentos financieros derivados y coberturas [bloque de texto]

No se cuenta con política contable para instrumentos financieros derivados y coberturas. No se han contratado ningún instrumento financiero derivado y/o coberturas, no son significativas los proveedores en moneda extranjera.

Descripción de la política contable para la determinación de los componentes del efectivo y equivalentes de efectivo [bloque de texto]

Consisten principalmente en depósitos bancarios en cuentas de cheques e inversiones en valores a corto plazo de gran liquidez, fácilmente convertibles en efectivo, con vencimiento hasta de tres meses a partir de la fecha de su adquisición y sujetos a riesgos poco importantes de cambios en valor. El efectivo se presenta a valor nominal.

Descripción de la política contable para operaciones discontinuadas [bloque de texto]

No se tiene política contable para operaciones discontinuadas.

Clave de Cotización: HYCSA

Trimestre: 4D Año: 2020

HYCSA

Consolidado

Cantidades monetarias expresadas en Unidades

Descripción de la política contable para descuentos y reembolsos [bloque de texto]

No se tiene política contable para descuentos y reembolsos, no aplica por la naturaleza del Grupo.

Descripción de la política contable para dividendos [bloque de texto]

Se decretan dividendos únicamente cuando se cumplen las siguientes premisas:

1. Se deben de tener utilidad contable y utilidad fiscal (CUFIN), se comparan ambas y se toma el importe menor.
2. El importe menor es la base del reparto y se debe de cumplir la razón financiera de capital contable / facturación igual mayor al 30% si lo cumple se decretan dividendos.

Descripción de la política contable para las ganancias por acción [bloque de texto]

Se decretan dividendos únicamente cuando se cumplen las siguientes premisas:

1. Se deben de tener utilidad contable y utilidad fiscal (CUFIN), se comparan ambas y se toma el importe menor.
2. El importe menor es la base del reparto y se debe de cumplir la razón financiera de capital contable / facturación igual mayor al 30% si lo cumple se decretan dividendos.
3. El decreto de dividendos es en base a la tenencia accionaria.

Descripción de la política contable de los derechos de emisiones [bloque de texto]

Por la naturaleza del Grupo no aplica la política contable de los derechos de emisiones.

Descripción de la política contable para beneficios a los empleados [bloque de texto]

Beneficios a corto plazo y otros beneficios a largo plazo

Se reconoce un pasivo por beneficios que correspondan a los empleados con respecto a sueldos y salarios, vacaciones anuales y licencia por enfermedad en el periodo de servicio en que es prestado por el importe no descontado por los beneficios que se espera pagar por ese servicio.

Los pasivos reconocidos por los beneficios a los empleados a corto plazo se valúan al importe no descontado por los beneficios que se espera pagar por ese servicio.

Los pasivos reconocidos por otros beneficios a largo plazo se valúan al valor presente de las salidas de efectivo futuras estimadas que la Entidad espera hacer relacionadas con los servicios proveídos por los empleados a la fecha de reporte.

Descripción de la política contable para gastos relacionados con el medioambiente [bloque de texto]

Clave de Cotización: HYCSA

Trimestre: 4D Año: 2020

HYCSA

Consolidado

Cantidades monetarias expresadas en Unidades

Por la naturaleza del Grupo no se tiene política contable para gastos relacionados con el medio ambiente.

Descripción de la política contable para partidas excepcionales [bloque de texto]

No se cuenta con política contable para partidas excepcionales.

Descripción de la política contable para gastos [bloque de texto]

No se cuenta con política contable para gastos.

Descripción de las políticas contables para desembolsos de exploración y evaluación [bloque de texto]

Por naturaleza de la Entidad no aplica la política contable para desembolsos de exploración y evaluación.

Descripción de la política contable para mediciones al valor razonable [bloque de texto]

El valor razonable se define como el precio que se recibiría por vender un activo o que se pagaría por transferir un pasivo en una transacción ordenada entre participantes en el mercado a la fecha de valuación independientemente de si ese precio es observable o estimado utilizando directamente otra técnica de valuación. Al estimar el valor razonable de un activo o un pasivo, la Entidad tiene en cuenta las características del activo o pasivo, si los participantes del mercado tomarían esas características al momento de fijar el precio del activo o pasivo en la fecha de medición. El valor razonable para propósitos de medición y / o revelación de estos Estados financieros consolidados se determina de forma tal, a excepción de las transacciones con pagos basados en acciones que están dentro del alcance de la IFRS 2, las operaciones de arrendamiento que están dentro del alcance de la IFRS16, y las valuaciones que tienen algunas similitudes con valor razonable, pero no es un valor razonable, tales como el valor neto de realización de la IAS 2 o el valor en uso de la IAS 36.

Además, para efectos de información financiera, las mediciones de valor razonable se clasifican en Nivel 1, 2 ó 3 con base en el grado en que son observables los datos de entrada en las mediciones y su importancia en la determinación del valor razonable en su totalidad, las cuales se describen de la siguiente manera:

- Nivel 1 Se consideran precios de cotización en un mercado activo para activos o pasivos idénticos que la entidad puede obtener a la fecha de la valuación;
- Nivel 2 Datos de entrada observables distintos de los precios de cotización del Nivel 1, sea directa o indirectamente,
- Nivel 3 Considera datos de entrada no observables

Descripción de la política contable para primas e ingresos y gastos por comisiones [bloque de texto]

Clave de Cotización: HYCSA

Trimestre: 4D Año: 2020

HYCSA

Consolidado

Cantidades monetarias expresadas en Unidades

No se tiene política contable para primas e ingresos y gastos por comisiones.

Descripción de la política contable para gastos financieros [bloque de texto]

No es relevante esta partida para el Grupo.

Descripción de la política contable para ingresos y gastos financieros [bloque de texto]

No es relevante esta partida para el Grupo.

Descripción de la política contable para activos financieros [bloque de texto]

a. *Activos financieros*

Todas las compras o ventas regulares de activos financieros se reconocen y se dan de baja en una fecha de negociación. Las compras o ventas regulares son compras o ventas de activos financieros que requieren la entrega de activos dentro del plazo establecido por la regulación o prácticas habituales en el mercado.

Todos los activos financieros reconocidos se miden posteriormente en su totalidad, ya sea a costo amortizado o valor razonable, según la clasificación de los activos financieros.

Clasificación de activos financieros

Instrumentos de deuda que cumplan con las siguientes condicionales se miden subsecuentemente a costo amortizado:

- Si el activo financiero se mantiene en un modelo de negocio cuyo objetivo es mantener activos financieros con el objetivo de obtener flujos contractuales de efectivo; y
- Los términos contractuales del activo financiero dan lugar en fechas específicas a flujos de efectivo que son únicamente pagos de principal e interés sobre el monto del principal.

Instrumentos de deuda que cumplan las siguientes condiciones se miden subsecuentemente a valor razonable a través de otros resultados integrales:

- El activo financiero es mantenido dentro de un modelo de negocio cuyo objetivo se cumple al obtener flujos contractuales de efectivo y vendiendo activos financieros; y
- Los términos contractuales del activo financiero dan lugar, en fechas específicas, a flujos de efectivo que son únicamente pagos de principal y del interés sobre el monto pendiente del principal.

Por defecto, todos los otros activos financieros son medidos subsecuentemente a valor razonable a través de resultados.

A pesar de lo anterior, la Entidad puede hacer la siguiente elección /designación irrevocable en el reconocimiento inicial de un activo financiero:

- Puede elegir irrevocablemente presentar cambios subsecuentes en el valor razonable de una inversión de capital en otros resultados integrales si se cumplen ciertos criterios (ver (iii) posterior); y
- Podrá designar irrevocablemente un instrumento de deuda que cumpla los criterios de costo amortizado o de valor razonable a través de otros resultados integrales si al hacerlo elimina o reduce significativamente una asimetría contable (ver (iv) posterior).

i. *Costo Amortizado y método de interés efectivo*

El método de interés efectivo es un método para calcular el costo amortizado de un instrumento de deuda y para asignar los ingresos por intereses durante el período relevante.

Para los activos financieros que no fueron comprados u originados por activos financieros con deterioro de crédito (por ejemplo, los activos que tienen deterioro de crédito en el reconocimiento inicial), la tasa de interés efectiva es la tasa que descuenta exactamente las entradas futuras de efectivo esperadas (incluidas todas las comisiones y puntos pagados o recibidos que forma parte integrante de la tasa de interés efectiva, los costos de transacción y otras primas o descuentos) excluyendo las pérdidas crediticias esperadas,

a lo largo de la vida esperada del instrumento de deuda o, en su caso, un período más corto, al importe en libros bruto del instrumento de deuda en el reconocimiento inicial. Para los activos financieros con deterioro crediticio comprados u originados, una tasa de interés efectiva ajustada por crédito se calcula descontando los flujos de efectivo futuros estimados, incluidas las pérdidas crediticias esperadas, al costo amortizado del instrumento de deuda en el reconocimiento inicial.

El costo amortizado de un activo financiero es el monto al cual el activo financiero se mide en el reconocimiento inicial menos los reembolsos del principal, más la amortización acumulada utilizando el método de interés efectivo de cualquier diferencia entre ese monto inicial y el monto de vencimiento, ajustado por cualquier pérdida. El valor bruto en libros de un activo financiero es el costo amortizado de un activo financiero antes de ajustar cualquier provisión para pérdidas.

Los ingresos por interés se reconocen usando el efecto de interés efectivo para los instrumentos de deuda medidos subsecuentemente a costo amortizado y a valor razonable a través de otros resultados integrales. Para los activos financieros comprados u originados distintos de los activos financieros con deterioro de crédito, los ingresos por intereses se calculan aplicando la tasa de interés efectiva al valor en libros bruto de un activo financiero, excepto para los activos financieros que posteriormente han sufrido deterioro de crédito (ver debajo). Para los activos financieros que posteriormente se han deteriorado el crédito, los ingresos por intereses se reconocen aplicando la tasa de interés efectiva al costo amortizado del activo financiero. Si en periodos de reporte posteriores el riesgo crediticio en el instrumento financiero con deterioro crediticio mejora, de modo que el activo financiero ya no tiene deterioro crediticio, los ingresos por intereses se reconocen aplicando la tasa de interés efectiva al valor en libros bruto del activo financiero.

Para los activos financieros adquiridos u originados que tengan deterioro crediticio, la Entidad reconoce los ingresos por intereses aplicando la tasa de interés efectiva ajustada por crédito al costo amortizado del activo financiero a partir de su reconocimiento inicial. El cálculo no vuelve a la base bruta, incluso si el riesgo crediticio del activo financiero mejora posteriormente, de modo que el activo financiero ya no tiene deterioro crediticio.

Los ingresos por interés son reconocidos por resultados (ganancias / pérdidas) y es incluido en el concepto "Productos financieros - Ingresos por intereses"

ii. *Activos Financieros a valor razonable a través de resultados*

Los activos financieros que no cumplen con los criterios para ser medidos al costo amortizado o valor razonable a través de otros resultados integrales se miden a valor razonable a través de resultados

Ganancias y pérdidas cambiarias

El valor en libros de los activos financieros denominados en una moneda extranjera se determina en esa moneda extranjera y se convierte al tipo de cambio al final de cada período sobre el que se informa. Específicamente;

- Para los activos financieros medidos al costo amortizado que no forman parte de una relación de cobertura designada, las diferencias cambiarias se reconocen en resultados.
- Para los instrumentos de deuda medidos a valor razonable a través de otros resultados integrales que no son parte de una relación de cobertura designada, las diferencias cambiarias en el costo amortizado del instrumento de deuda se reconocen en resultados. Otras diferencias cambiarias se reconocen en otro resultado integral.
- Para los activos financieros medidos a valor razonable a través de resultados que no forman parte de una relación de cobertura designada, las diferencias cambiarias se reconocen en resultados.
- Para los instrumentos de capital medidos a valor razonable a través de otros resultados integrales, las diferencias cambiarias se reconocen en otro resultado integral.

Descripción de la política contable para garantías financieras [bloque de texto]

No se tiene política contable para garantías financieras.

Descripción de la política contable para instrumentos financieros [bloque de texto]

Instrumentos financieros

Los activos y pasivos financieros se reconocen cuando la Entidad se convierte en una parte de las disposiciones contractuales de los instrumentos.

Clave de Cotización: HYCSA

Trimestre: 4D Año: 2020

HYCSA

Consolidado

Cantidades monetarias expresadas en Unidades

Los activos y pasivos financieros se valúan inicialmente a su valor razonable. Los costos de la transacción que son directamente atribuibles a la adquisición o emisión de activos y pasivos financieros (distintos de los activos financieros a valor razonable con cambios en resultados) se suman o reducen del valor razonable de los activos o pasivos financieros, en su caso, en el reconocimiento inicial. Los costos de transacción directamente atribuibles a la adquisición de activos y pasivos financieros a su valor razonable con cambios en resultados se reconocen inmediatamente en resultados.

Descripción de la política contable para instrumentos financieros a valor razonable con cambios en resultados [bloque de texto]

Los activos y pasivos financieros se valúan inicialmente a su valor razonable. Los costos de la transacción que son directamente atribuibles a la adquisición o emisión de activos y pasivos financieros (distintos de los activos financieros a valor razonable con cambios en resultados) se suman o reducen del valor razonable de los activos o pasivos financieros, en su caso, en el reconocimiento inicial. Los costos de transacción directamente atribuibles a la adquisición de activos y pasivos financieros a su valor razonable con cambios en resultados se reconocen inmediatamente en resultados.

Descripción de la política contable para pasivos financieros [bloque de texto]

Pasivos financieros.

Todos los pasivos financieros se miden subsecuentemente a costo amortizado utilizando el método de interés efectivo.

Ganancias y pérdidas cambiarias

Para los pasivos financieros que están denominados en una moneda extranjera y se miden al costo amortizado al final de cada período de reporte, las ganancias y pérdidas en moneda extranjera se determinan con base en el costo amortizado de los instrumentos. Estas ganancias y pérdidas en moneda extranjera se reconocen en resultados. El valor razonable de los pasivos financieros denominados en una moneda extranjera se determina en esa moneda extranjera y se convierte al tipo de cambio al final del periodo sobre el que se informa.

Baja de pasivos financieros

La Entidad da de baja los pasivos financieros si, y solo si, las obligaciones de la Entidad se cumplen, cancelan o han expirado. La diferencia entre el importe en libros del pasivo financiero dado de baja y la contraprestación pagada y pagadera se reconoce en resultados.

Cuando la Entidad intercambia con el prestamista existente un instrumento de deuda en otro con términos sustancialmente diferentes, dicho intercambio se contabiliza como una extinción del pasivo financiero original y el reconocimiento de un nuevo pasivo financiero. De manera similar, la Entidad considera la modificación sustancial de los términos de un pasivo existente o parte de él como una extinción del pasivo financiero original y el reconocimiento de un nuevo pasivo. Se asume que los términos son sustancialmente diferentes si el valor presente descontado de los flujos de efectivo bajo los nuevos términos, incluyendo cualquier tarifa pagada neta de cualquier tarifa recibida y descontada utilizando la tasa efectiva original es al menos un 10% diferente de la actual descontada. Valor de los flujos de efectivo remanentes del pasivo financiero original. Si la modificación no es sustancial, la diferencia entre: (1) el importe en libros de la responsabilidad antes de la modificación; y (2) el valor presente de los flujos de efectivo después de la modificación debe reconocerse en resultados como la ganancia o pérdida por modificación dentro de otras ganancias y pérdidas.

Descripción de la política contable para conversión de moneda extranjera [bloque de texto]

Al preparar los estados financieros consolidados de cada entidad, las transacciones en moneda distinta a la moneda funcional de la Entidad (moneda extranjera) se reconocen utilizando los tipos de cambio vigentes en las fechas en que se efectúan las operaciones. Al final de cada periodo, las partidas monetarias denominadas en moneda extranjera se reconvierten a los tipos de cambio vigentes a esa fecha. Las partidas no monetarias registradas a valor razonable, denominadas en moneda extranjera, se reconvierten a los tipos

Clave de Cotización: HYCSA

Trimestre: 4D Año: 2020

HYCSA

Consolidado

Cantidades monetarias expresadas en Unidades

de cambio vigentes a la fecha en que se determinó el valor razonable. Las partidas no-monetarias que se calculan en términos de costo histórico, en moneda extranjera, no se reconvierten.

Las diferencias en tipo de cambio en partidas monetarias se reconocen en los resultados del periodo, excepto cuando surgen por:

- Diferencias en tipo de cambio provenientes de préstamos denominados en monedas extranjeras relacionados con activos en construcción para uso productivo futuro, las cuales se incluyen en el costo de dichos activos cuando se consideran como un ajuste a los costos por intereses sobre dichos préstamos denominados en monedas extranjeras;
- Diferencias en tipo de cambio provenientes de partidas monetarias por cobrar o por pagar a una operación extranjera cuya liquidación no está planeada ni es posible realizar el pago (formando así parte de la inversión neta en la operación extranjera), las cuales se reconocen inicialmente en otros resultados integrales y se reclasifican desde el capital contable a resultados en reembolso de las partidas monetarias.

Para fines de la presentación de los estados financieros consolidados, los activos y pasivos en moneda extranjera de la Entidad se expresan en pesos mexicanos, utilizando los tipos de cambio vigentes al final del periodo. Las partidas de ingresos y gastos se convierten a los tipos de cambio promedio vigentes del periodo, a menos que éstos fluctúen en forma significativa durante el periodo, en cuyo caso se utilizan los tipos de cambio a la fecha en que se efectúan las transacciones. Las diferencias en tipo de cambio que surjan, dado el caso, se reconocen en los otros resultados integrales y son acumuladas en el capital contable (atribuidas a las participaciones no controladoras cuando sea apropiado).

Descripción de la política contable para las cuotas de franquicia [bloque de texto]

Por la naturaleza del Grupo, no es aplicable la política contable para las cuotas de franquicia

Descripción de la política contable para la moneda funcional [bloque de texto]

Para fines de la presentación de los estados financieros consolidados, los activos y pasivos en moneda extranjera de la Entidad se expresan en pesos mexicanos, utilizando los tipos de cambio vigentes al final del periodo. Las partidas de ingresos y gastos se convierten a los tipos de cambio promedio vigentes del periodo, a menos que éstos fluctúen en forma significativa durante el periodo, en cuyo caso se utilizan los tipos de cambio a la fecha en que se efectúan las transacciones. Las diferencias en tipo de cambio que surjan, dado el caso, se reconocen en los otros resultados integrales y son acumuladas en el capital contable (atribuidas a las participaciones no controladoras cuando sea apropiado).

Descripción de la política contable para el crédito mercantil [bloque de texto]

No aplica la política contable para el crédito mercantil

Descripción de las políticas contables para subvenciones gubernamentales [bloque de texto]

No aplica la política contable para subvenciones gubernamentales, por el giro del Grupo.

Descripción de la política contable para coberturas [bloque de texto]

Clave de Cotización: HYCSA

Trimestre: 4D Año: 2020

HYCSA

Consolidado

Cantidades monetarias expresadas en Unidades

El Grupo no cuenta con coberturas, no tiene política contable para coberturas.

Descripción de la política contable para inversiones mantenidas hasta el vencimiento [bloque de texto]

No se tiene política contable para inversiones mantenidas hasta el vencimiento.

Descripción de la política contable para deterioro del valor de activos [bloque de texto]

Al final de cada periodo, la Entidad revisa los valores en libros de sus activos tangibles e intangibles a fin de determinar si existen indicios de que estos activos han sufrido alguna pérdida por deterioro. Si existe algún indicio, se calcula el monto recuperable del activo a fin de determinar el alcance de la pérdida por deterioro (de haber alguna). Cuando no es posible estimar el monto recuperable de un activo individual, la Entidad estima el monto recuperable de la unidad generadora de efectivo a la que pertenece dicho activo. Cuando se puede identificar una base razonable y consistente de distribución, los activos corporativos también se asignan a las unidades generadoras de efectivo individuales, o de lo contrario, se asignan a la Entidad más pequeño de unidades generadoras de efectivo para los cuales se puede identificar una base de distribución razonable y consistente.

Los activos intangibles con una vida útil indefinida o todavía no disponibles para su uso, se sujetan a pruebas de deterioro al menos cada año, y siempre que exista un indicio de que el activo podría haberse deteriorado.

El monto recuperable es el mayor entre el valor razonable menos el costo de venderlo y el valor en uso. Al evaluar el valor de uso, los flujos de efectivo futuros estimados se descuentan a su valor presente utilizando una tasa de descuento antes de impuestos que refleje la evaluación actual del mercado respecto al valor del dinero en el tiempo y los riesgos específicos del activo para el cual no se han ajustado las estimaciones de flujos de efectivo futuros.

Si se estima que el monto recuperable de un activo (o unidad generadora de efectivo) es menor que su valor en libros, el valor en libros del activo (o unidad generadora de efectivo) se reduce a su monto recuperable. Las pérdidas por deterioro se reconocen inmediatamente en resultados, salvo si es activo se registra a un monto revaluado, en cuyo caso se debe considerar la pérdida por deterioro como una disminución de la revaluación.

Posteriormente, cuando una pérdida por deterioro se revierte, el valor en libros del activo (o unidad generadora de efectivo) se incrementa al valor estimado revisado de su monto recuperable, de tal manera que el valor en libros ajustado no exceda el valor en libros que se habría determinado si no se hubiera reconocido una pérdida por deterioro para dicho activo (o unidad generadora de efectivo) en años anteriores. La reversión de una pérdida por deterioro se reconoce inmediatamente en resultados, a menos que el activo correspondiente se reconozca a un monto revaluado, en cuyo caso la reversión de la pérdida por deterioro se trata como un incremento en la revaluación

Descripción de la política contable para deterioro del valor de activos financieros [bloque de texto]

Deterioro de activos financieros

La Entidad reconoce una provisión para pérdidas crediticias esperadas en inversiones en instrumentos de deuda que se miden a costo amortizado o a valor razonable a través de otros resultados integrales, cuentas por cobrar por arrendamiento, cuentas por cobrar comerciales y activos contractuales, así como en contratos de garantía financiera. El monto de las pérdidas crediticias esperadas se actualiza en cada fecha de reporte para reflejar los cambios en el riesgo crediticio desde el reconocimiento inicial del instrumento financiero respectivo.

La Entidad reconoce pérdidas crediticias esperadas de por vida para las cuentas por cobrar comerciales, los activos contractuales y las cuentas por cobrar por arrendamiento. Las pérdidas crediticias esperadas en estos activos

financieros se estiman utilizando una matriz de provisión basada en la experiencia histórica de pérdidas crediticias de la Entidad, ajustada por factores que son específicos de los deudores, las condiciones económicas generales y una evaluación tanto de la dirección actual como de la previsión de Condiciones en la fecha de reporte, incluyendo el valor temporal del dinero cuando sea apropiado.

Para todos los demás instrumentos financieros, la Entidad reconoce la pérdida crediticia esperada de por vida cuando ha habido un aumento significativo en el riesgo crediticio desde el reconocimiento inicial. Sin embargo, si el riesgo crediticio en el instrumento financiero no ha aumentado significativamente desde el reconocimiento inicial, la Entidad mide la provisión para pérdidas para ese instrumento financiero en una cantidad igual a la pérdida crediticia esperada a 12 meses.

La pérdida crediticia esperada de por vida representa las pérdidas crediticias esperadas que resultarán de todos los eventos de incumplimiento posibles durante la vida útil esperada de un instrumento financiero. En contraste, la pérdida crediticia esperada a 12 meses representa la parte de la pérdida esperada de por vida que se espera que resulte de los eventos predeterminados en un instrumento financiero que sean posibles dentro de los 12 meses posteriores a la fecha del informe.

3. Incremento significativo en el riesgo de crédito.

Al evaluar si el riesgo de crédito en un instrumento financiero ha aumentado significativamente desde el reconocimiento inicial, la Entidad compara el riesgo de que ocurra un incumplimiento en el instrumento financiero en la fecha de reporte con el riesgo de un incumplimiento en el instrumento financiero en la fecha de inicio. reconocimiento. Al realizar esta evaluación, la Entidad considera información tanto cuantitativa como cualitativa que sea razonable y fundamentada, incluida la experiencia histórica y la información prospectiva que está disponible sin costo o esfuerzo innecesario. La información prospectiva considerada incluye las perspectivas futuras de las industrias en las que operan los deudores de la Entidad, obtenidas de informes de expertos económicos, analistas financieros, organismos gubernamentales, grupos de expertos pertinentes y otras organizaciones similares, así como la consideración de varias fuentes externas de información real e información económica proyectada relacionada con las operaciones centrales de la Entidad.

En particular, la siguiente información se toma en cuenta al evaluar si el riesgo de crédito ha aumentado significativamente desde el reconocimiento inicial:

- Un deterioro significativo existente o esperado en la calificación externa (si existe) o interna del instrumento financiero;
- Deterioro significativo en indicadores de mercado externos de riesgo de crédito para un instrumento financiero específico, por ejemplo, un aumento significativo en el diferencial de crédito, permuta de incumplimiento crediticio para el deudor, o el periodo de tiempo o el alcance al cual el valor razonable de un activo financiero es menor que su costo amortizado;
- Cambios adversos existentes o esperados en las condiciones económicas, financieras o de negocios que se espera que causen una disminución significativa en la capacidad del deudor de cumplir su obligación de deuda;
- Un deterioro significativo actual o esperado en los resultados operativos del deudor;
- Aumentos significativos en el riesgo de crédito en otros instrumentos financieros del mismo deudor;
- Un cambio adverso existente o esperado en las condiciones regulatorias, económicas o tecnológicas del deudor que resulta en una disminución significativa de la capacidad del deudor de cumplir sus obligaciones.

Independientemente del resultado de la evaluación anterior, la Entidad supone que el riesgo de crédito en un activo financiero ha aumentado significativamente desde el reconocimiento inicial cuando los pagos contractuales tienen un vencimiento de más de 30 días, a menos que la Entidad tenga información razonable y confiable que demuestre lo contrario.

Clave de Cotización: HYCSA

Trimestre: 4D Año: 2020

HYCSA

Consolidado

Cantidades monetarias expresadas en Unidades

A pesar de lo anterior, la Entidad asume que el riesgo de crédito en un instrumento financiero no ha aumentado significativamente desde el reconocimiento inicial si se determina que el instrumento financiero tiene un riesgo crediticio bajo en la fecha de reporte. Se determina que un instrumento financiero tiene un riesgo de crédito bajo si:

1. El instrumento financiero tiene un riesgo de incumplimiento bajo,
2. El deudor tiene una notoria capacidad de cumplir sus obligaciones de flujos contractuales de efectivo el corto plazo, y
3. Cambios en adversos en condiciones económicas y de negocios en el largo plazo pueden reducir la habilidad de que el deudor pueda cumplir con sus obligaciones contractuales de efectivo, pero no sucederá necesariamente.

La Entidad considera que un activo financiero tiene bajo riesgo de crédito cuando el activo tiene una calificación crediticia externa de “grado de inversión” de acuerdo a la definición globalmente aceptada, o en caso de que no haya una calificación externa disponible, que el activo tenga una calificación interna “realizable”. Realizable significa que la contraparte tiene una fuerte posición financiera y no hay montos pasados pendientes.

Para los contratos de garantía financiera, la fecha en que la Entidad se convierte en parte del compromiso irrevocable se considera la fecha del reconocimiento inicial a los efectos de evaluar el deterioro del instrumento financiero. Al evaluar si ha habido un aumento significativo en el riesgo crediticio desde el reconocimiento inicial de los contratos de garantía financiera, la Entidad considera los cambios en el riesgo de que el deudor especificado incurra en impago del contrato.

La Entidad monitorea regularmente la efectividad de los criterios utilizados para identificar si ha habido un aumento significativo en el riesgo crediticio y los revisa según corresponda para asegurar que los criterios sean capaces de identificar un aumento significativo en el riesgo crediticio antes de que el monto se haya vencido.

4. Definición de incumplimiento

La Entidad considera que lo siguiente constituye un evento de incumplimiento para fines de administración de riesgo de crédito interno, ya que la experiencia histórica indica que los activos financieros no son recuperables cuando cumplen con cualquiera de los siguientes criterios:

- Cuando el deudor incumple los convenios financieros;
- La información desarrollada internamente u obtenida de fuentes externas indica que es improbable que el deudor pague a sus acreedores, incluida la Entidad, en su totalidad (sin tener en cuenta ninguna garantía que tenga la Entidad).

Independientemente del análisis anterior, la Entidad considera que el incumplimiento ha ocurrido cuando un activo financiero tiene más de 365 días de vencimiento, a menos que la Entidad tenga información razonable y confiable para demostrar que un criterio de incumplimiento más atrasado es más apropiado.

5. Activos financieros con deterioro crediticio

Un activo financiero tiene deterioro crediticio cuando se han producido uno o más eventos que tienen un impacto perjudicial en los flujos de efectivo futuros estimados de ese activo financiero. La evidencia de que un activo financiero tiene deterioro crediticio incluye datos observables sobre los siguientes eventos:

1. Dificultad financiera significativa por parte del emisor o del deudor;
2. El incumplimiento de un contrato, como un incumplimiento o un evento vencido (ver (ii) arriba);
3. Los prestamistas del deudor, por razones económicas o contractuales relacionadas con la dificultad financiera del deudor, le otorgan al deudor una concesión que los prestamistas no considerarían de otra manera;
4. Es cada vez más probable que el deudor entre en bancarrota o alguna otra reorganización financiera; o
5. La extinción de un Mercado funcional para el activo financiero por sus dificultades financieras.
6. Política de bajas

La Entidad da de baja un activo financiero cuando hay información que indique que el deudor se encuentra en una dificultad financiera grave y no existe una perspectiva realista de recuperación, por ejemplo, cuando el deudor ha sido colocado en liquidación o ha entrado en un proceso de quiebra, o en el caso de cuentas por cobrar comerciales, cuando los montos vencen a más de dos años, lo que ocurra antes. Los activos financieros dados de baja aún pueden estar sujetos a actividades de cumplimiento bajo los procedimientos de recuperación de la Entidad, teniendo en cuenta el asesoramiento legal cuando sea apropiado. Cualquier recuperación realizada se reconoce en resultados.

7. Medición y reconocimiento de pérdidas crediticias esperadas.

La medición de las pérdidas crediticias esperadas es una función de la probabilidad de incumplimiento, la pérdida dada el incumplimiento (es decir, la magnitud de la pérdida si existe un incumplimiento) y la exposición en el incumplimiento. La evaluación de la probabilidad de incumplimiento y la pérdida dada por defecto se basa en datos históricos ajustados por información prospectiva como se describe anteriormente. En cuanto a la exposición al incumplimiento, para los activos financieros, esto está representado por el valor en libros bruto de los activos en la fecha de reporte; para los contratos de garantía financiera, la exposición incluye el monto establecido en la fecha de reporte, junto con cualquier monto adicional que se espera obtener en el futuro por fecha de incumplimiento determinada en función de la tendencia histórica, la comprensión de la Entidad de las necesidades financieras específicas de los deudores, y otra información relevante a futuro.

Para los activos financieros, la pérdida crediticia esperada se estima como la diferencia entre todos los flujos de efectivo contractuales que se deben a la Entidad de acuerdo con el contrato y todos los flujos de efectivo que la Entidad espera recibir, descontados a la tasa de interés efectiva original. Para un arrendamiento por cobrar, los flujos de efectivo utilizados para determinar las pérdidas crediticias esperadas son consistentes con los flujos de efectivo utilizados en la medición del arrendamiento por cobrar de acuerdo con la IFRS16 Arrendamientos.

Para un contrato de garantía financiera, donde la Entidad está obligada a realizar pagos solo en caso de incumplimiento por parte del deudor de acuerdo con los términos del instrumento que está garantizado, la previsión de pérdida esperada es el pago esperado para reembolsar al titular por una pérdida de crédito en la que incurre menos cualquier monto que la Entidad espera recibir del tenedor, el deudor o cualquier otra parte.

Si la Entidad ha medido la provisión para pérdidas para un instrumento financiero en una cantidad igual a la pérdida crediticia esperada de por vida en el período del informe anterior, pero determina en la fecha de presentación actual que ya no se cumplen las condiciones para la pérdida crediticia esperada de por vida, la Entidad mide el margen de pérdida en una cantidad igual a pérdida crediticia esperada a 12 meses en la fecha de reporte actual, excepto por los activos para los cuales se utilizó el enfoque simplificado.

La Entidad reconoce una pérdida o pérdida por deterioro en el resultado de todos los instrumentos financieros con un ajuste correspondiente a su valor en libros a través de una cuenta de provisión para pérdidas.

Baja de activos financieros

La Entidad da de baja un activo financiero solo cuando los derechos contractuales de los flujos de efectivo del activo expiran, o cuando transfiere el activo financiero y sustancialmente todos los riesgos y beneficios de la propiedad del activo a otra entidad. Si la Entidad no transfiere ni retiene sustancialmente todos los riesgos y beneficios de la propiedad y continúa controlando el activo transferido, la Entidad reconoce su interés retenido en el activo y un pasivo asociado por los montos que deba pagar. Si la Entidad retiene sustancialmente todos los riesgos y beneficios de la propiedad de un activo financiero transferido, la Entidad continúa reconociendo el activo financiero y también reconoce un préstamo garantizado por los ingresos recibidos.

Al darse de baja de un activo financiero medido al costo amortizado, la diferencia entre el valor en libros del activo y la suma de la contraprestación recibida y por cobrar se reconoce en resultados.

Descripción de la política contable para deterioro del valor de activos no financieros [bloque de texto]

Al final de cada periodo, la Entidad revisa los valores en libros de sus activos tangibles e intangibles a fin de determinar si existen indicios de que estos activos han sufrido alguna pérdida por deterioro. Si existe algún indicio, se calcula el monto recuperable del activo a fin de determinar el alcance de la pérdida por deterioro (de haber alguna). Cuando no es posible estimar el monto recuperable de un activo individual, la Entidad estima el monto recuperable de la unidad generadora de efectivo a la que pertenece dicho activo. Cuando se puede identificar una base razonable y consistente de distribución, los activos corporativos también se asignan a las unidades generadoras de efectivo individuales, o de lo contrario, se asignan a la Entidad más pequeño de unidades generadoras de efectivo para los cuales se puede identificar una base de distribución razonable y consistente.

Los activos intangibles con una vida útil indefinida o todavía no disponibles para su uso, se sujetan a pruebas de deterioro al menos cada año, y siempre que exista un indicio de que el activo podría haberse deteriorado.

El monto recuperable es el mayor entre el valor razonable menos el costo de venderlo y el valor en uso. Al evaluar el valor de uso, los flujos de efectivo futuros estimados se descuentan a su valor presente utilizando una tasa de descuento antes de impuestos que refleje la evaluación actual del mercado respecto al valor del dinero en el tiempo y los riesgos específicos del activo para el cual no se han ajustado las estimaciones de flujos de efectivo futuros.

Si se estima que el monto recuperable de un activo (o unidad generadora de efectivo) es menor que su valor en libros, el valor en libros del activo (o unidad generadora de efectivo) se reduce a su monto recuperable. Las pérdidas por deterioro se reconocen inmediatamente en resultados, salvo si el activo se registra a un monto revaluado, en cuyo caso se debe considerar la pérdida por deterioro como una disminución de la revaluación.

Posteriormente, cuando una pérdida por deterioro se revierte, el valor en libros del activo (o unidad generadora de efectivo) se incrementa al valor estimado revisado de su monto recuperable, de tal manera que el valor en libros ajustado no exceda el valor en libros que se habría determinado si no se hubiera reconocido una pérdida por deterioro para dicho activo (o unidad generadora de efectivo) en años anteriores. La reversión de una pérdida por deterioro se reconoce inmediatamente en resultados, a menos que el activo correspondiente se reconozca a un monto revaluado, en cuyo caso la reversión de la pérdida por deterioro se trata como un incremento en la revaluación.

Descripción de la política contable para impuestos a las ganancias [bloque de texto]

Impuestos a la utilidad causados

El impuesto causado calculado corresponde al impuesto sobre la renta ("ISR") y se registra en los resultados del año en que se causa.

Descripción de las políticas contables de contratos de seguro y de los activos, pasivos, ingresos y gastos relacionados [bloque de texto]

No se cuenta con políticas contables de contratos de seguro y de los activos, pasivos, ingresos y gastos relacionados.

Descripción de la política contable para activos intangibles y crédito mercantil [bloque de texto]

Los activos intangibles con vida útil indefinida adquiridos de forma separada se reconocen al costo de adquisición menos la amortización acumulada y la pérdida acumulada por deterioro. La amortización se reconoce con base en el método de línea recta sobre su vida útil estimada. La vida útil estimada y el método de amortización se revisan al final de cada año, y el efecto de cualquier cambio en la estimación registrada se reconoce sobre una base prospectiva. Los activos intangibles con vida útil indefinida que se adquieren por separado se registran al costo menos las pérdidas por deterioro acumuladas.

Clave de Cotización: HYCSA

Trimestre: 4D Año: 2020

HYCSA

Consolidado

Cantidades monetarias expresadas en Unidades

Baja de activos intangibles

Un activo intangible se da de baja por venta, o cuando no se espera tener beneficios económicos futuros por su uso o disposición.

Las ganancias o pérdidas que surgen de la baja de un activo intangible, medido como la diferencia entre los ingresos netos y el valor en libros del activo, se reconocen en resultados cuando el activo sea dado de baja.

No se tiene política contable para crédito mercantil.

Descripción de la política contable para activos intangibles distintos al crédito mercantil [bloque de texto]

Activos intangibles

Los activos intangibles con vida útil indefinida adquiridos de forma separada se reconocen al costo de adquisición menos la amortización acumulada y la pérdida acumulada por deterioro. La amortización se reconoce con base en el método de línea recta sobre su vida útil estimada. La vida útil estimada y el método de amortización se revisan al final de cada año, y el efecto de cualquier cambio en la estimación registrada se reconoce sobre una base prospectiva. Los activos intangibles con vida útil indefinida que se adquieren por separado se registran al costo menos las pérdidas por deterioro acumuladas.

Descripción de la política contable para ingresos y gastos por intereses [bloque de texto]

No se cuenta con política para ingresos y gastos por intereses.

Descripción de las políticas contables para inversiones en asociadas [bloque de texto]

Una asociada es una compañía sobre la cual la Entidad tiene influencia significativa. Influencia significativa es el poder de participar en decidir las políticas financieras y de operación de la compañía en la que se invierte, pero no implica un control o control conjunto sobre esas políticas.

Los resultados y los activos y pasivos de las asociadas se incorporan a los estados financieros utilizando el método de participación, excepto si la inversión se clasifica como mantenida para su venta, en cuyo caso se contabiliza conforme a la IFRS 5, Activos No Corrientes Mantenidos para la Venta y Operaciones Discontinuas. Conforme al método de participación, las inversiones en asociadas inicialmente se contabilizan en el estado consolidado de posición financiera al costo y se ajusta por cambios posteriores a la adquisición por la participación de la Entidad en la utilidad y los resultados integrales de la asociada.

Cuando la participación de la Entidad en las pérdidas de una entidad asociada supera la participación de la Entidad en esa asociada, la Entidad deja de reconocer su participación en las pérdidas. Las pérdidas adicionales se reconocen siempre y cuando la Entidad haya contraído alguna obligación legal o implícita o haya hecho pagos en nombre de la asociada.

Descripción de la política contable para inversiones en asociadas y negocios conjuntos [bloque de texto]

Una asociada es una compañía sobre la cual la Entidad tiene influencia significativa. Influencia significativa es el poder de participar en decidir las políticas financieras y de operación de la compañía en la que se invierte, pero no implica un control o control conjunto sobre esas políticas.

Clave de Cotización: HYCSA

Trimestre: 4D Año: 2020

HYCSA

Consolidado

Cantidades monetarias expresadas en Unidades

Los resultados y los activos y pasivos de las asociadas se incorporan a los estados financieros utilizando el método de participación, excepto si la inversión se clasifica como mantenida para su venta, en cuyo caso se contabiliza conforme a la IFRS 5, Activos No Corrientes Mantenedos para la Venta y Operaciones Discontinuas. Conforme al método de participación, las inversiones en asociadas inicialmente se contabilizan en el estado consolidado de posición financiera al costo y se ajusta por cambios posteriores a la adquisición por la participación de la Entidad en la utilidad y los resultados integrales de la asociada.

Cuando la participación de la Entidad en las pérdidas de una entidad asociada supera la participación de la Entidad en esa asociada, la Entidad deja de reconocer su participación en las pérdidas. Las pérdidas adicionales se reconocen siempre y cuando la Entidad haya contraído alguna obligación legal o implícita o haya hecho pagos en nombre de la asociada.

Descripción de las políticas contables para inversiones en negocios conjuntos [bloque de texto]

No se tiene política contable para inversiones en negocios conjuntos.

Descripción de la política contable para propiedades de inversión [bloque de texto]

No se cuenta con política contable para propiedades de inversión. La Entidad no ha tenido operaciones de este tipo.

Descripción de la política contable para inversiones distintas de las inversiones contabilizadas utilizando el método de la participación [bloque de texto]

No se cuenta con política contable para inversiones distintas de las inversiones contabilizadas utilizando el método de participación

Descripción de la política contable para arrendamientos [bloque de texto]

Los arrendamientos se clasifican como financieros cuando los términos del arrendamiento transfieren sustancialmente a los arrendatarios todos los riesgos y beneficios inherentes a la propiedad. Todos los demás arrendamientos se clasifican como operativos.

- *La Entidad como arrendador*

El ingreso por rentas proveniente de arrendamientos operativos se reconoce bajo línea recta a través del plazo del arrendamiento relevante-. Los costos iniciales directos incurridos en la negociación y arreglo del arrendamiento operativo son agregados al valor en libros del activo arrendado y son reconocidos bajo línea recta a través del plazo del arrendamiento.

Cuando un contrato incluye componentes de arrendamiento y de no arrendamiento, la Entidad aplica la IFRS 15 para asignar la contraprestación correspondiente a cada componente bajo el contrato.

- *La Entidad como arrendatario.*

La Entidad evalúa si un contrato contiene un arrendamiento en su origen. La Entidad reconoce un activo por derechos de uso y un pasivo por arrendamiento correspondiente respecto a todos los contratos de arrendamiento en los que sea arrendatario, exceptuando los arrendamientos de corto plazo (plazo de 12 meses o menos) y los de activos de bajo valor (como tabletas electrónicas, computadoras personales y objetos pequeños de mobiliario de oficina y teléfonos). Para estos arrendamientos, la Entidad reconoce los pagos de renta como un gasto operativo bajo el método de línea recta a través del periodo de

vigencia del arrendamiento, a menos que otro método sea más representativo del patrón del tiempo en que los beneficios económicos proveniente del consumo de los activos arrendados.

El pasivo por arrendamiento es medido inicialmente al valor presente de los pagos de renta que no sean pagados en la fecha de inicio, descontado por la tasa implícita en el contrato. Si esta tasa no puede ser fácilmente determinada, la Entidad utiliza tasas incrementales.

Los pagos de renta incluidos en la medición del pasivo por arrendamiento consisten en:

- Pagos de renta fijos (incluyendo pagos fijos en sustancia), menos cualquier incentivo por arrendamiento recibido;
- Pagos de renta variables que dependen de un índice o tasa, inicialmente medidos usando el índice o tasa en la fecha de inicio;
- El monto esperado a pagarse por el arrendatario bajo garantías de valor residual;
- El precio de ejercicio de opciones de compra, si el arrendatario está razonablemente certero de ejercitar las opciones; y
- Pagos por penalizaciones resultantes de la terminación del arrendamiento, si el periodo del arrendamiento refleja el ejercicio de una opción de terminación del arrendamiento.

El pasivo por arrendamiento se presenta como un concepto separado en el estado consolidado de posición financiera.

El pasivo por arrendamiento es medido subsecuentemente con el aumento del valor en libros para reflejar los intereses devengados por el pasivo por arrendamiento (usando el método de interés efectivo) y reduciendo el valor en libros para reflejar los pagos de renta realizados.

La Entidad revalúa el pasivo por arrendamiento (y realiza el ajuste correspondiente al activo por derechos de uso relacionado) siempre que:

- El plazo del arrendamiento es modificado o hay un evento o cambio significativo en las circunstancias del arrendamiento resultando en un cambio en la evaluación del ejercicio de opción de compra, en cuyo caso el pasivo por arrendamiento es medido descontando los pagos de renta actualizados usando una tasa de descuento actualizada.
- Los pagos de renta se modifican como consecuencia de cambios en índices o tasa o un cambio en el pago esperado bajo un valor residual garantizado, en cuyos casos el pasivo por arrendamiento se revalúa descontando los pagos de renta actualizados utilizando la misma tasa de descuento (a menos que el cambio en los pagos de renta se deba a un cambio en una tasa de interés variable, en cuyo caso se usa una tasa de descuento actualizada).
- Un contrato de arrendamiento se modifique y la modificación del arrendamiento no se contabilice como un arrendamiento separado, en cuyo caso el pasivo por arrendamiento se revalúa basándose en el plazo del arrendamiento del arrendamiento modificado, descontando los pagos de renta actualizados usando una tasa de descuento actualizada a la fecha de entrada en vigor de la modificación.

La Entidad no realizó ninguno de los ajustes mencionados en los periodos presentados.

Los activos por derechos de uso consisten en la medición inicial del pasivo por arrendamiento correspondiente, los pagos de renta realizados en o antes de la fecha de inicio, menos cualquier incentivo por arrendamiento recibido y cualquier costo inicial directo. La valuación subsecuente es el costo menos la depreciación acumulado y pérdidas por deterioro.

Si la Entidad incurren una obligación surgida de costos de desmantelar y remover un activo arrendado, restaurar el lugar en el cual está localizado o restaurar el activo subyacente a la condición requerida por los términos y condiciones del arrendamiento, se debe reconocer una provisión medida conforme a la IAS 37. En la medida en que los costos se relacionen a un activo por derechos de uso, los costos son incluidos en el activo por derechos de uso relacionado, a menos que dichos costos se incurran para generar inventarios.

Los activos por derechos de uso se deprecian sobre el periodo que resulte más corto entre el periodo del arrendamiento y la vida útil del activo subyacente. Si un arrendamiento transfiere la propiedad del activo subyacente o el costo del activo por derechos de uso refleja que la Entidad planea ejercer una opción de compra, el activo por derechos de uso se depreciará sobre la vida útil. La depreciación comienza en la fecha de inicio del arrendamiento.

Los activos por derechos de uso son presentados como un concepto separado en el estado consolidado de posición financiera.

La Entidad aplica IAS 36 para determinar si un activo por derechos de uso está deteriorado y contabiliza cualquier pérdida por deterioro identificada como se describe en la política de 'Propiedades, planta y equipo'.

Los arrendamientos con rentas variables que no dependen de un índice o tasa, no son incluidos en la medición del pasivo por arrendamiento y del activo por derechos de uso. Los pagos relacionados son reconocidos como un gasto en el periodo en el que sucede el evento o condición que desencadena los pagos.

Como expediente práctico, la IFRS 16 permite no separar los componentes de no arrendamiento y en su lugar contabilizar cualquier arrendamiento y sus componentes de no arrendamientos asociados como un solo acuerdo. La Entidad no ha utilizado este expediente práctico. Para contratos que contienen componentes de arrendamiento y uno o más componentes de arrendamiento o de no arrendamiento adicionales, la Entidad asigna la consideración del contrato a cada componente de arrendamiento bajo el método del precio relativo de venta independiente del componente de arrendamiento y precio relativo de venta independiente agregado para todos los componentes de no arrendamiento.

Clave de Cotización: HYCSA

Trimestre: 4D Año: 2020

HYCSA

Consolidado

Cantidades monetarias expresadas en Unidades

Descripción de la política contable para préstamos y cuentas por cobrar [bloque de texto]

No se cuenta con política contable para préstamos y cuentas por cobrar.

Descripción de las políticas contables para la medición de inventarios [bloque de texto]

Los inventarios se valúan al menor entre el costo de adquisición y valor neto de realización. Los costos del inventario se determinan con el método de costos promedio. El valor neto de realización representa el precio de venta estimado menos todos los costos de terminación y los costos necesarios para efectuar su venta.

Descripción de la política contable para activos de minería [bloque de texto]

No aplica la política contable para activos de minería por la naturaleza del Grupo

Descripción de la política contable para derechos de minería [bloque de texto]

No aplica la política contable para derechos de minería por la naturaleza del Grupo.

Descripción de la política contable para activos no circulantes o grupos de activos para su disposición clasificados como mantenidos para la venta [bloque de texto]

Por la naturaleza de la Entidad, no se tienen activos no circulantes o grupos de activos para su disposición clasificados como mantenidos para la venta, no se cuenta con política contable para estos activos.

Descripción de la política contable para activos no circulantes o grupos de activos para su disposición clasificados como mantenidos para la venta y operaciones discontinuadas [bloque de texto]

La Entidad no cuenta con activos no circulantes o grupos de activos para su disposición clasificados como mantenidos para la venta y operaciones discontinuadas, no se tiene política contable.

Clave de Cotización: HYCSA

Trimestre: 4D Año: 2020

HYCSA

Consolidado

Cantidades monetarias expresadas en Unidades

Descripción de la política contable para la compensación de instrumentos financieros [bloque de texto]

No se cuenta con política contable para la compensación de instrumentos financieros.

Descripción de la política contable para activos de petróleo y gas [bloque de texto]

Por la naturaleza del Grupo no aplica política contable para activos de petróleo y gas.

Descripción de la política contable para los activos de programación [bloque de texto]

No se tiene política contable para los activos de programación, por la naturaleza del Grupo no se tienen este tipo de activos.

Descripción de la política contable para propiedades, planta y equipo [bloque de texto]

Los inmuebles, maquinaria, mobiliario y equipo se registran inicialmente al costo de adquisición y posteriormente se les disminuye la depreciación acumulada y las pérdidas por deterioro.

Los terrenos no se deprecian.

Descripción de la política contable para provisiones [bloque de texto]

Las provisiones se reconocen cuando la Entidad tiene una obligación presente (ya sea legal o asumida) como resultado de un suceso pasado, es probable que la Entidad tenga que liquidar la obligación, y puede hacerse una estimación confiable del importe de la obligación.

El importe que se reconoce como provisión es la mejor estimación del desembolso necesario para liquidar la obligación presente, al final del periodo sobre el que se informa, teniendo en cuenta los riesgos y las incertidumbres que rodean a la obligación. Cuando se valúa una provisión usando los flujos de efectivo estimados para liquidar la obligación presente, su valor en libros representa el valor presente de dichos flujos de efectivo (cuando el efecto del valor del dinero en el tiempo es material).

Cuando se espera la recuperación de algunos o de todos los beneficios económicos requeridos para liquidar una provisión por parte de un tercero, se reconoce una cuenta por cobrar como un activo si es virtualmente cierto que se recibirá el desembolso y el monto de la cuenta por cobrar puede ser valuado confiablemente.

Descripción de la política contable para la reclasificación de instrumentos financieros [bloque de texto]

Clave de Cotización: HYCSA

Trimestre: 4D Año: 2020

HYCSA

Consolidado

Cantidades monetarias expresadas en Unidades

La Entidad puede hacer la siguiente elección /designación irrevocable en el reconocimiento inicial de un activo financiero:

· Puede elegir irrevocablemente presentar cambios subsecuentes en el valor razonable de una inversión de capital en otros resultados integrales si se cumplen ciertos criterios (ver (iii) posterior); y

Podrá designar irrevocablemente un instrumento de deuda que cumpla los criterios de costo amortizado o de valor razonable a través de otros resultados integrales si al hacerlo elimina o reduce significativamente una asimetría contable

Descripción de la política contable para el reconocimiento en el resultado del periodo de la diferencia entre el valor razonable en el reconocimiento inicial y el precio de transacción [bloque de texto]

No se cuenta con política contable para el reconocimiento en el resultado del periodo de la diferencia entre el valor razonable en el reconocimiento inicial y el precio de transacción.

Descripción de las políticas contables para el reconocimiento de ingresos de actividades ordinarias [bloque de texto]

Los ingresos se calculan al valor razonable de la contraprestación cobrada o por cobrar, teniendo en cuenta el importe estimado de devoluciones de clientes, rebajas y otros descuentos similares.

- *Ingresos de construcción*

Los contratos de construcción se registran contablemente utilizando el método del porcentaje de terminación con base en los costos incurridos tomando en cuenta los costos e ingresos estimados al término del proyecto, conforme la actividad se desarrolla, conforme lo establecido en la IFRS 15, *Ingresos procedentes de contratos con clientes* ("IFRS 15"). El método del porcentaje de terminación permite conocer el desempeño del proyecto en forma oportuna y presentar apropiadamente la sustancia legal y económica de los contratos. Según este método, los ingresos derivados del contrato se comparan contra los costos incurridos del mismo, con base en el grado de realización en que se encuentre, con lo que se determina el importe de los ingresos de actividades ordinarias, de los gastos y de las ganancias que pueden ser atribuidas a la porción del contrato ya ejecutado.

Para el uso del método de porcentaje de terminación se deben cumplir los siguientes requerimientos: (i) el contrato claramente debe especificar los derechos legales relacionados con los bienes o servicios a ser proporcionados y recibidos por las partes, la contraprestación a ser pagada y los términos del convenio; (ii) se debe especificar el derecho legal y económico de recibir el pago de los trabajos ejecutados conforme avanza la ejecución del contrato; (iii) se espera que el contratista y el cliente satisfagan sus respectivas obligaciones contractuales, y (iv) que con base en el presupuesto y contrato de la obra, se puedan determinar el monto total del ingreso, el costo total a incurrir y la utilidad estimada.

El ingreso base del cálculo del porcentaje de utilidad lo constituye el neto de: (i) el importe inicial acordado en el contrato; (ii) las órdenes de trabajo adicionales solicitadas por el cliente; (iii) cambios en los rendimientos estimados; (iv) el valor de los ajustes por actualización pactados en el contrato (por ejemplo, por inflación, tipos de cambio o cambio en los precios); (v) la disminución al valor del contrato original y acuerdos en los contratos; (vi) las reclamaciones y penas convencionales, y (vii) los premios por terminación o desempeño, a partir de la fecha en que se efectúan las revisiones y éstos efectivamente son aprobados por los clientes.

El costo base del cálculo de porcentaje de utilidad bajo el método de costos incurridos considera: (i) los costos que se relacionan directamente con el contrato específico; (ii) los costos indirectos que se relacionan con la actividad del contrato y puedan ser identificados con un contrato específico, y (iii) cualesquiera otros costos que se pueden repercutir al cliente bajo los términos pactados en el contrato.

En el caso de que la última estimación de costos totales exceda a los ingresos totales contratados, se registra la pérdida esperada con cargo a los resultados del ejercicio.

Conforme a los términos de varios contratos, el ingreso que se reconoce no está necesariamente relacionado con los importes facturables a clientes. La administración evalúa periódicamente la razonabilidad de sus cuentas por cobrar. En los casos donde existen indicios de dificultad en su recuperación, se constituyen estimaciones adicionales para cuentas de cobro dudoso afectando los resultados del ejercicio en que son determinadas. La estimación se basa en el mejor juicio de la

Clave de Cotización: HYCSA

Trimestre: 4D Año: 2020

HYCSA

Consolidado

Cantidades monetarias expresadas en Unidades

Entidad considerando las circunstancias prevalecientes en el momento de su determinación, modificándose por cambios en las circunstancias.

La cuenta de "Obra ejecutada por aprobar" incluida en el rubro de "Cuentas por cobrar", se origina por contratos de construcción, y representa la diferencia entre los costos incurridos más las ganancias reconocidas y/o menos las pérdidas reconocidas y los importes de las certificaciones de obra realizada y facturada. Las cantidades recibidas antes de que el trabajo haya sido ejecutado se incluyen en el estado de situación financiera, como un pasivo, como anticipos de clientes. Las cantidades facturadas por el trabajo realizado, pero aún no pagadas por el cliente se incluyen en el estado de situación financiera como clientes.

Los anticipos de clientes son registrados en el pasivo a corto plazo al momento de su cobro y su vigencia es limitada a la amortización de los mismos en cada certificación de obra.

- *Ingresos por servicios administrativos y venta de materiales*

Los ingresos por servicios y venta de materiales se reconocen conforme se prestan los servicios y conforme el control de los materiales se ha transferido al comprador final, respectivamente.

Descripción de las políticas contables para las cuentas diferidas de actividades reguladas [bloque de texto]

No se cuenta con políticas contables para las cuentas diferidas de actividades reguladas.

Descripción de la política contable para reaseguros [bloque de texto]

No se cuenta con política contable para reaseguros.

Descripción de la política contable para reparación y mantenimiento [bloque de texto]

No se cuenta con política contable para reparación y mantenimiento.

Descripción de la política contable para acuerdos de recompra y de recompra inversa [bloque de texto]

No se cuenta con la política contable para acuerdos de recompra y de recompra inversa. La Entidad no ha tenido ninguna operación correspondiente a esta empresa.

Descripción de la política contable para gastos de investigación y desarrollo [bloque de texto]

Por la naturaleza del Grupo no aplica la política contable para gastos de investigación y desarrollo.

Clave de Cotización: HYCSA

Trimestre: 4D Año: 2020

HYCSA

Consolidado

Cantidades monetarias expresadas en Unidades

Descripción de la política contable para el efectivo y equivalentes de efectivo restringido [bloque de texto]

Consisten principalmente en depósitos bancarios en cuentas de cheques e inversiones en valores a corto plazo de gran liquidez, fácilmente convertibles en efectivo, con vencimiento hasta de tres meses a partir de la fecha de su adquisición y sujetos a riesgos poco importantes de cambios en valor. El efectivo se presenta a valor nominal.

Descripción de la política contable para la información financiera por segmentos [bloque de texto]

La Entidad identifica y presenta sus segmentos operativos conforme a lo establecido en la IFRS 8 Segmentos de operación. La norma aborda a los segmentos operativos desde un punto de vista de administración, bajo el cual la información segmentada debe presentarse bajo la misma base a la utilizada para propósitos de reporte interno.

Un segmento operativo es un componente de la Entidad que participa en actividades comerciales de las cuales puede obtener ingresos e incurrir en gastos, incluyendo ingresos y gastos relacionados con transacciones con cualquiera de los otros componentes de la Corporación. Los resultados del segmento incluyen elementos directamente atribuibles a un segmento, así como aquellos que se pueden asignar sobre una base razonable. Las partidas no asignadas comprenden principalmente activos corporativos, gastos de la oficina central y activos y pasivos del impuesto sobre la renta.

Los segmentos operativos se reportan de una forma consistente con la información preparada internamente por la administración de la entidad, tal y como se reporta a la máxima autoridad en la toma de decisiones de operación ("CODM", por sus siglas en inglés), que es responsable de asignar recursos y evaluar el desempeño de los segmentos operativos. Se ha identificado que el CODM es el Director General de Administración y Finanzas de Grupo Hyc, S. A. de C. V. y subsidiarias.

Descripción de la política contable para los acuerdos de concesión de servicios [bloque de texto]

La Entidad no realiza acuerdos de concesión de servicios, no se cuenta política contable.

Descripción de la política contable para las transacciones con pagos basados en acciones [bloque de texto]

La Entidad no realiza este tipo de operaciones, no se cuenta con política contable para las transacciones con pagos basados en acciones

Descripción de la política contable para costos de desmonte [bloque de texto]

No se cuenta con política contable para costos de desmonte.

Descripción de la política contable para subsidiarias [bloque de texto]

Los resultados y los activos y pasivos de las subsidiarias o negocios conjuntos se incorporan a los estados financieros utilizando el método de participación, excepto si la inversión, o una porción de la misma, se clasifica como mantenida para su venta, en cuyo caso se contabiliza conforme a la IFRS 5 Activos No Corrientes Mantenidos para la Venta y Operaciones Discontinuas. Conforme al método de participación, las inversiones en subsidiarias o negocios conjuntos inicialmente se contabilizan en el estado de posición financiera al costo y se ajusta por cambios posteriores a la adquisición por la participación de la Entidad en la utilidad o pérdida y los resultados integrales de la asociada o negocio conjunto.

Cuando la participación de la Entidad en las pérdidas de una entidad asociada o un negocio conjunto de la Entidad supera la participación de la Entidad en esa asociada o negocio conjunto (que incluye los intereses a largo plazo que, en sustancia, forman parte de la inversión neta de la Entidad en la asociada o negocio conjunto) la Entidad deja de reconocer su participación en las pérdidas. Las pérdidas adicionales se reconocen siempre y cuando la Entidad haya contraído alguna obligación legal implícita o haya hecho pagos en nombre de la asociada o negocio conjunto.

Descripción de la política contable para los impuestos distintos del impuesto sobre la renta [bloque de texto]

No se tiene política contable para los impuestos distintos del Impuesto Sobre la Renta

Descripción de las políticas contables para los beneficios por terminación [bloque de texto]

Beneficios a los empleados por terminación y retiro

Las aportaciones a los planes de beneficios al retiro de contribuciones definidas se reconocen como gastos al momento en que los empleados han prestado los servicios que les otorgan el derecho a las contribuciones.

En el caso de planes de beneficios definidos, que incluyen prima de antigüedad y pensiones, su costo se determina utilizando el método de crédito unitario proyectado, con valuaciones actuariales que se realizan al final de cada periodo sobre el que se informa. Las remediones, que incluyen las ganancias y pérdidas actuariales, el efecto de los cambios en el piso del activo (en su caso) y el retorno del plan de activos (excluidos los intereses), se refleja de inmediato en el estado consolidado de posición financiera con cargo o crédito en otros resultados integrales en el periodo en el que ocurren. Las remediones reconocidas en otros resultados integrales se reflejan de inmediato en las utilidades acumuladas y no se reclasifican a resultados. El costo por servicios pasados se reconoce en resultados en el periodo de la modificación al plan. Los resultados del plan definido se reconocerán cuando el acuerdo ocurra.

Descripción de la política contable para ingresos y gastos comerciales [bloque de texto]

Por la naturaleza del giro del Grupo no aplica la política contable para ingresos y gastos comerciales.

Descripción de la política contable para los títulos opcionales [bloque de texto]

La Entidad no opera títulos opcionales, no se cuenta con política contable.

Clave de Cotización: HYCSA

Trimestre: 4D Año: 2020

HYCSA

Consolidado

Cantidades monetarias expresadas en Unidades

Descripción de otras políticas contables relevantes para comprender los estados financieros [bloque de texto]

No se cuenta con otras políticas contables relevantes para comprender los estados financieros.

[813000] Notas - Información financiera intermedia de conformidad con la NIC 34

Información a revelar sobre información financiera intermedia [bloque de texto]

Principales políticas contables

a. Declaración de cumplimiento

Los Estados Financieros Consolidados Intermedios Condensados han sido preparados de conformidad con la Norma Internacional de Contabilidad ("IAS", por sus siglas en inglés) 34 Información Financiera Intermedia, emitida por el Consejo de Normas Internacionales de Información Financiera ("IASB", por sus siglas en inglés).

Cierta información y revelaciones que normalmente se incluyen en los estados financieros anuales preparados de acuerdo con las Normas Internacionales de Información Financiera ("IFRS", por sus siglas en inglés), han sido condensadas u omitidas, de conformidad con las disposiciones para reportes de períodos intermedios.

Por lo tanto, los Estados Financieros Consolidados Intermedios Condensados deben leerse conjuntamente con los Estados Financieros Consolidados por el año terminado al 31 de diciembre de 2019, preparados de conformidad con IFRS emitidos por el IASB. Los resultados de los períodos intermedios no son necesariamente indicativos de los resultados del año completo

b. Bases de preparación

Las mismas políticas contables, los métodos de preparación y presentación seguidos por la Entidad en la preparación de los estados financieros consolidados al 31 de diciembre de 2019, fueron seguidas para la presentación de los estados financieros consolidados intermedios, excepto por la adopción de los nuevos estándares que entraron en vigor el 1 de enero de 2020.

La Entidad no ha adoptado anticipadamente ninguna norma, interpretación o enmienda que se haya emitido pero que aún no sea efectiva.

Varias enmiendas e interpretaciones son efectivas por primera vez en 2020, pero no tienen un impacto en los Estados Financieros Consolidados Intermedios Condensados de la Entidad

c. Información comparativa

Los Estados Financieros Consolidados Intermedios Condensados proveen información comparativa respecto al período anterior. La Entidad presenta información adicional al inicio del período anterior cuando hay una aplicación retrospectiva de una política contable, una reestructura retrospectiva o una reclasificación de elementos en los estados financieros consolidados Intermedios Condensados.

d. Segmentos de operación

La Entidad identifica y presenta sus segmentos operativos conforme a lo establecido en la IFRS 8 Segmentos de operación. La norma aborda a los segmentos operativos desde un punto de vista de administración, bajo el cual la información segmentada debe presentarse bajo la misma base a la utilizada para propósitos de reporte interno.

Un segmento operativo es un componente de la Entidad que participa en actividades comerciales de las cuales puede obtener ingresos e incurrir en gastos, incluyendo ingresos y gastos relacionados con transacciones con cualquiera de los otros componentes de la Corporación. Los resultados del segmento incluyen elementos directamente atribuibles a un segmento, así como aquellos que se pueden asignar sobre una base razonable. Las partidas no asignadas comprenden principalmente activos corporativos, gastos de la oficina central y activos y pasivos del impuesto sobre la renta. Los segmentos operativos se reportan de una forma consistente con la información preparada internamente por la administración de la entidad, tal y como se reporta a la máxima autoridad en la toma de decisiones de operación ("CODM", por sus siglas en inglés), que es responsable de asignar recursos y evaluar el desempeño de los segmentos operativos. Se ha identificado que el CODM es el Director General de Administrador y Finanzas de Grupo Hyc, S. A. de C. V. y subsidiarias.

La Entidad agrega los segmentos operativos que mantienen una naturaleza económica similar, siguiendo los criterios del párrafo 12 de la IFRS 8.

Descripción de sucesos y transacciones significativas

Eventos relevantes y nuevos contratos) El Comité Certificador Prime, Órgano Colegiado integrado por la Asociación Mexicana de Instituciones Bursátiles, A.C., la Bolsa Institucional de Valores, S. A. de C. V. ("BIVA"), la Bolsa Mexicana de Valores, S. A. B. de C. V. ("BMV"), el Banco Nacional de Comercio Exterior, S.N.C.I.B.D. ("Bancomext"), y Nacional Financiera, S.N.C., ("NAFIN"), el 11 de diciembre de 2020 aprobó

Clave de Cotización: HYCSA

Trimestre: 4D Año: 2020

HYCSA

Consolidado

Cantidades monetarias expresadas en Unidades

otorgar la certificación Prime a Grupo HYC, S. A. de C. V. Cabe resaltar que la certificación Prime, es una marca registrada que representa el distintivo que les otorga a las empresas el reconocimiento de que cuentan con estándares en Gobierno Corporativo. El 4 de febrero 2020 la empresa subsidiaria Construcciones y Dragados del Sureste, S. A. de C. V. firmó contrato de obra pública a base de precios unitarios y tiempo determinado celebrado con la Comisión Nacional del Agua (CONAGUA) para la realización de los trabajos consistentes en la construcción de múltiple de descarga de la línea 2 y su integración a la línea 1, incluyendo la rehabilitación de la línea 1 y la adecuación en la línea de succión, por un importe de \$223,780,267 de pesos mexicanos a ejecutarse en un plazo de 270 días naturales. La subsidiaria de Grupo HYC, S. A. de C. V.; Construcciones y Dragados del Sureste, S. A. de C. V. en conjunto con Mota Engil México, S. A. de C. V. firmó contrato de obra pública a precios unitarios y tiempo determinado con Banco Nacional de Obras y Servicios Públicos, S.N.C. Institución de Banca de Desarrollo, en su carácter de institución Fiduciaria en el Fideicomiso número 1936, denominado Fondo Nacional de Infraestructura (BANOBRAS) el día 6 de marzo 2020 para la continuación de la construcción del subtramo de carretera de 12.0 m de ancho de corona, mediante la ejecución de trabajos de terracerías, obras de drenaje, pavimento, obras complementarias, estructuras y entronques, señalamiento vertical y horizontal, así como los pasos a desnivel para los cruces de servidumbre y construcción de caminos secundarios, tramo de km 154+000 al km 178+000, de la carretera Barranca Larga-Ventanilla por un importe de \$893,299,659 más IVA por un plazo de 540 días naturales. El 31 de marzo 2020 la subsidiaria Hidrovías y Carreteras, S. A. de C. V. firmó contrato de obra pública a precios unitarios y tiempo determinado, consistente en el desazolve de dársena y canal de navegación en Pescadero, Municipio de Rosamorada, Nayarit, celebrado con la Comisión Nacional de Acuacultura y Pesca por un importe de \$34,293,275 pesos mexicanos a ejecutarse en 360 días naturales. Construcciones y Dragados del Sureste, S. A. de C. V., subsidiaria de Grupo HYC, S. A. de C. V. firmó contrato de obra pública a precios unitarios y tiempo determinado, consistente en el desazolve de canales de navegación en el sistema lagunar Agiabampo, Municipio de Huatabampo, Sonora, para atender los daños ocasionados al actor pesquero, afectado por la presencia de lluvia severa e inundación pluvial y fluvial ocurridas del 18 al 20 de septiembre de 2018, en 11 municipios del Estado de Sonora, con la Comisión Nacional de Acuacultura y Pesca el 21 de julio 2020 por un importe de \$85,975,530 pesos mexicanos más IVA a desarrollarse en un plazo de 360 días naturales. La subsidiaria Construcciones y Dragados del Sureste, S. A. de C. V., el 10 de septiembre del 2020 firmó convenio modificatorio con PEMEX Exploración y Producción para el incremento en el monto contratado por \$492,372,821 pesos mexicanos adicionales al contrato inicial. Calzada Construcciones, S. A. de C. V., firmó contrato para suministro y colocación de concreto hidráulico especial reforzado con malla electrosoldada en el sistema de transporte por ducto Tuxpan-Tula, por un importe de \$35,277,928 pesos mexicanos más IVA con Pemex Logística a ejecutarse en 45 días contados a partir del 2 de septiembre de 2020 y concluyeron el 16 de octubre del mismo año. Hidrovías y Carreteras, S. A. de C. V., firmó contrato el 23 de octubre de 2020 para el desazolve de Canal de Comunicación en el estero Moroncarit, Municipio de Huatabampo, Sonora, con la Dependencia, Secretaría de Agricultura y Desarrollo Rural por conducto de la Comisión Nacional de Acuacultura y Pesca, por un importe de \$38,672,006 pesos mexicanos más IVA. La Secretaría de Agricultura y Desarrollo Rural por conducto de su Órgano Administrativo Desconcentrado Comisión Nacional de Acuacultura y Pesca, adjudicó contrato para desazolve de canal de navegación al norte de la Laguna de Mitla, Municipio de Benito Juárez, Guerrero, a Calzada Construcciones, S. A. de C. V., por un monto de \$68,929,138 pesos mexicanos, iniciando el 24 de noviembre de 2020.

Descripción de las políticas contables y métodos de cálculo seguidos en los estados financieros intermedios [bloque de texto]

Los Estados Financieros Consolidados Intermedios Condensados han sido preparados de conformidad con la Norma Internacional de Contabilidad ("IAS", por sus siglas en inglés) 34 Información Financiera Intermedia, emitida por el Consejo de Normas Internacionales de Información Financiera ("IASB", por sus siglas en inglés).

Cierta información y revelaciones que normalmente se incluyen en los estados financieros anuales preparados de acuerdo con las Normas Internacionales de Información Financiera ("IFRS", por sus siglas en inglés), han sido condensadas u omitidas, de conformidad con las disposiciones para reportes de períodos intermedios.

Por lo tanto, los Estados Financieros Consolidados Intermedios Condensados deben leerse conjuntamente con los Estados Financieros Consolidados por el año terminado al 31 de diciembre de 2020 y 2019, preparados de conformidad con IFRS emitidos por el IASB. Los resultados de los períodos intermedios no son necesariamente indicativos de los resultados del año completo.

Explicación de la estacionalidad o carácter cíclico de operaciones intermedias

Por la naturaleza del Grupo no existe estacionalidad o carácter cíclico de operaciones intermedias.

Clave de Cotización: HYCSA

Trimestre: 4D Año: 2020

HYCSA

Consolidado

Cantidades monetarias expresadas en Unidades

Explicación de la naturaleza e importe de las partidas, que afecten a los activos, pasivos, capital contable, ganancia neta o flujos de efectivo, que sean no usuales por su naturaleza, importe o incidencia

No hubo importe de las partidas, que afecten a los activos, pasivos, capital contable, ganancia neta o flujos de efectivo, que sean no usuales por su naturaleza, importe o incidencia.

Explicación de la naturaleza e importe de cambios en las estimaciones de importes presentados en periodos intermedios anteriores o ejercicios contables anteriores

No hubo cambios en las estimaciones de importes presentados en periodos intermedios anteriores o ejercicios contables anteriores.

Explicación de cuestiones, recompras y reembolsos de títulos representativos de deuda y capital

No existe explicación de cuestiones, recompras y reembolsos de títulos representativos de deuda y capital.

Dividendos pagados, acciones ordinarias

23,864,000

Dividendos pagados, otras acciones

0

Dividendos pagados, acciones ordinarias por acción

25.18

Dividendos pagados, otras acciones por acción

0.0

Clave de Cotización: HYCSA

Trimestre: 4D Año: 2020

HYCSA

Consolidado

Cantidades monetarias expresadas en Unidades

Explicación de sucesos ocurridos después del periodo intermedio sobre el que se informa que no han sido reflejados

No existen sucesos ocurridos después del periodo intermedio sobre el que se deba informar que no se encuentren reflejados.

Explicación del efecto de cambios en la composición de la entidad durante periodos intermedios

No ha habido cambios en la composición de la Entidad durante periodos intermedios.

Descripción del cumplimiento con las NIIF si se aplican a la información financiera intermedia

Estados Financieros Consolidados Intermedios Condensados han sido preparados de conformidad con la Norma Internacional de Contabilidad ("IAS", por sus siglas en inglés) 34 Información Financiera Intermedia, emitida por el Consejo de Normas Internacionales de Información Financiera ("IASB", por sus siglas en inglés). Cierta información y revelaciones que normalmente se incluyen en los estados financieros anuales preparados de acuerdo con las Normas Internacionales de Información Financiera ("IFRS", por sus siglas en inglés), han sido condensadas u omitidas, de conformidad con las disposiciones para reportes de periodos intermedios. Por lo tanto, los Estados Financieros Consolidados Intermedios Condensados deben leerse conjuntamente con los Estados Financieros Consolidados por el año terminado al 31 de diciembre de 2020 y 2019, preparados de conformidad con IFRS emitidos por el IASB. Los resultados de los periodos intermedios no son necesariamente indicativos de los resultados del año completo.

Descripción de la naturaleza e importe del cambio en estimaciones durante el periodo intermedio final

No ha habido cambios en estimaciones durante el periodo intermedio final en la Entidad.
